


令和4年度

# 入学のしおり



練馬区立開進第一小学校

〒179-0085 練馬区早宮2丁目1番31号

電話 03-3932-3170 (職員室)

FAX 03-5920-0331

児童数・学級数 619 / 19学級 (2月1日現在)

# 1. 入学までの準備

## ① 生活習慣・しつけ

○自分の名前、保護者の名前、電話番号がはっきり言えるようにしましょう。

○必要なことがはっきり言えるようにしましょう。

- ・あいさつ
- ・返事
- ・困った時、先生に話す

○先生や友達の話をしっかり聞けるようにしましょう。

○自分のことは自分でできるようにしましょう。

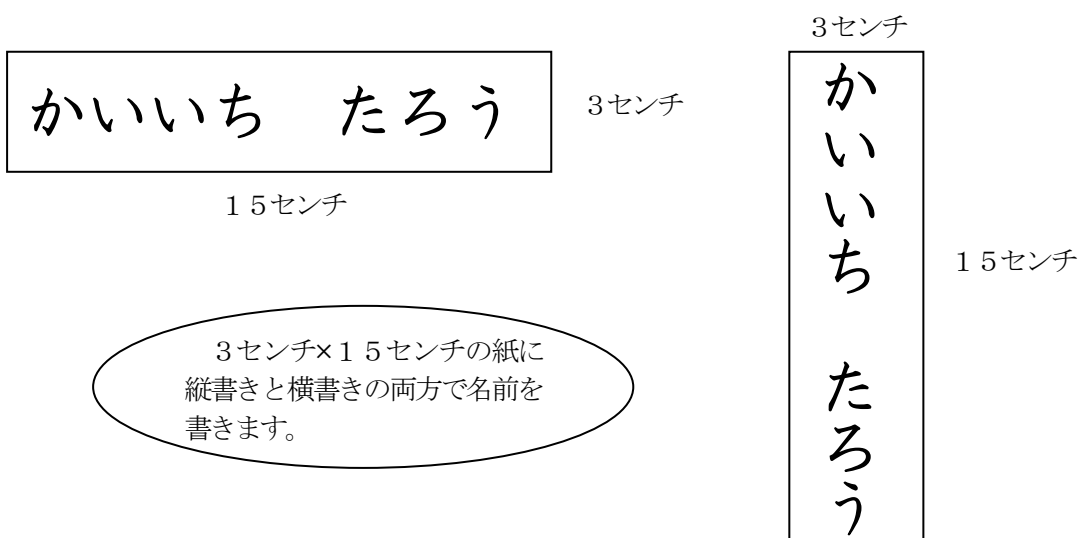
- ・早寝早起きをする。
- ・朝ごはんをしっかり食べる。
- ・好き嫌いせず、食事をきちんとする。  
(給食を食べる時間は20分程度)
- ・身体を清潔にする。(手洗い・鼻をかむ)
- ・ひとりで衣服のぬぎ着をし、服をたたむ。
- ・トイレの始末をする。
- ・持ち物の整理をする。
- ・安全ピンをとめたり、はずしたりする。(校内では名札をつけます)

○家から学校までの通学路と所要時間を確かめましょう。

- ・道路の端を歩く。(路側帯のあるところは路側帯の中)
- ・横断歩道や歩道橋を渡る。
- ・信号を自分の目でよく見て渡る。

お子さんと家から学校までの道を何回か歩いて、通学路を覚えておいてください。  
特に、学校からの帰り道をしっかり教えてあげてください。

○ひらがなで名前が書けるようにしましょう。(縦書き・横書き)



入学にあたりご心配なことなどがありましたら、早めに学校にご相談ください。

## ② 学用品

○次のものをご家庭で用意してください。

★1年生にふさわしい、実用的なもの（無地のもの）を選んでください。

★すべての持ち物にひらがなではっきりと記名してください。

○ランドセル（背負うもの）

○上ばき袋・上ばき

○校帽（10月から5月は紺色、6月から9月は白色）

ヨシエ洋品ヤマヨ店（早宮商店街）：早宮1-32-15

○体育着・紅白帽

早宮スポーツ：早宮2-2-37 で扱っています。

○体育袋（体育袋は、指定ではありません）

○箱形の筆箱（かんや袋のペンケース、ファスナー式の箱形ではなく、鉛筆が固定できるもの）

○鉛筆（2Bを4本、赤青鉛筆を1本）

○下じき（なるべく無地のもの）

○色鉛筆（12色）

○消しゴム（白いもの）

○はさみ

○クレヨン（16色）

○折り紙（ファスナー式の袋に入れる）

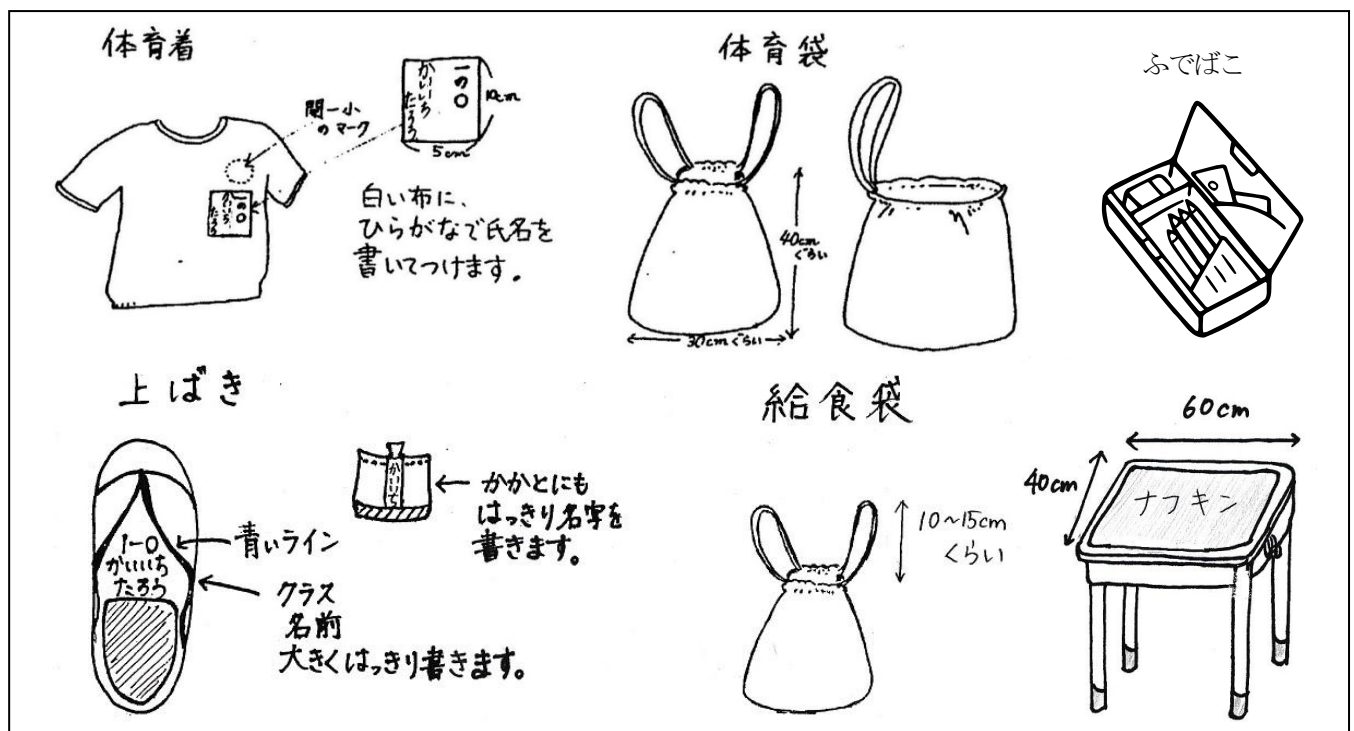
○粘土板

○給食袋・ナフキン・口ふきタオル

（給食袋の紐は10～15cm程度でランドセルに下げられるもの。ナフキンは40×60cmの机から出ないもの）

○ぞうきん1枚（無記名で）

○手さげ袋（週末や学期末に荷物を持ち帰る時に使います）



○ノート・連絡帳・連絡袋・道具箱・のり・粘土・算数ブロック・名札は、学校で一括購入し、後日集金させていただきます。

○教科書・防災頭巾（カバー付き）・防犯ブザーは、入学式当日、学校でお渡しします。

## 2. 入学式

① 日時 令和4年4月6日 水曜日

受付 9時20分～9時35分（遅れないようお願いします） 東昇降口前

（欠席の場合は、前日または当日の朝9時までに住所・氏名をご連絡ください。）

（児童、保護者ともにマスク着用をお願いします。）

② 当日の流れ

正門を入れて、ジャングルジム近くで新1年クラス名簿を配っています。  
児童のクラスを確認の上、クラスごとに受付をしてください。

**9：20～9：35 受付**

就学通知書、タブレット同意書を提出してください。

**10：00～ 入学式（体育館）**

**10：45頃 下校予定**

③ 持ち物

児童 ○上ばき、上ばき袋、校帽、ハンカチ、ティッシュ  
（ランドセルは、いりません。上ばき、上ばき袋は置いて帰ります。）

保護者 ○就学通知書  
（紛失の場合は、教育委員会学務課学事係で再発行してもらってください。）

○児童用タブレット同意書

○上ばき

○外ばきを入れる袋

（外ばきは袋に入れて、体育館に持参していただきます。）

○大きめの袋

（教科書、防災頭巾、工具箱等を持ち帰ります。）

○黒の油性名前ペン

（下校時に上ばきにクラスを書きます。）

※ 感染対応下にあり、一家庭保護者2名まで。学級ごとの児童集合写真は撮影しません。入学式について、上記以外の緊急連絡は、学校連絡メールにてお伝えします。別紙を参照し、メール登録をされるようお願いいたします。

### 3. 入学してから

#### ① 服装


- 服装は自由（着脱が自分ででき、学習・運動に適した身なり）です。  
ポケットがある服が便利です。
- ハンカチ・ティッシュをいつも身に付けておきます。首掛けポシェットは、安全のため使えません。
- 校帽をかぶって、登下校します。
- 学校にいる間は、左胸に名札をつけます。  
(名札の買い換えは、内田商店にあります。)

#### ② 登下校

- 登校時刻 **午前8時15分～8時25分**
  - ・8時30分を過ぎると安全確保のために門が閉まりますので、遅れてくる場合は、必ず保護者の方が付き添って、教室まで送ってきてください。
  - ・登校班はありません。できるだけ近所の友達や上級生と一緒に来るようにしましょう。
  - ・入学当初は朝の支度に時間がかかるため、早めの登校をお願いします。
- 下校時刻（学校を出る時刻）は、学年だより等でお知らせします。
  - ・令和4年度は、4月13日までは12時頃、給食が始まった15日からは13時頃の下校を予定しています。
  - ・入学当初は、集団で方面別に下校します。

#### ③ 家庭と学校の連携

- 入学後のことについては、入学式当日に配られる「学校だより」・「学年だより」をよくお読みください。
- 欠席・遅刻の場合は、メール（欠席等連絡フォーム）にてお願いいたします。
- 遅刻・早退の場合には、保護者の方が教室まで送り迎えをしてください。



#### ④ 安全について

- 安全のために、登下校は必ず通学路を通ります。
- 入学式当日、防犯ブザーを配ります。登下校時には持たせてください。  
(外出する時にはいつも持つ習慣にしましょう)
- 自宅の鍵を持たせる場合には、安全のため外から見えないよう、落とさないよう、工夫して持たせてください。
- 家に忘れ物をして、取りに帰らないように教えてください。  
また、下校後、学校に忘れ物などを取りに来る時には、必ず保護者の方が一緒に来てください。
- 保護者の方が来校される時には、職員玄関を利用し、名札の着用（入学後配布）と職員室前の来校者名簿への記名をお願いしています。

## 4. 保健について

子供たちが、健康で安全に学校生活を送るために、次のような点についてご理解とご協力をお願いします。

### ① 健康診断

- 就学時健康診断で病気やむし歯があったお子さんは、速やかに治療しましょう。
- 学校生活で注意することがある方は、主治医と相談してください。
- 入学後、定期健康診断を行います。学校での健康診断は、スクリーニングと言われ、疾病の疑いのあるものを抽出する形式となっています。医師の診察が必要な場合は、別途ご連絡いたします。
- 検査物や提出物は、必ず期日に提出するよう、ご協力をお願いします。

### ② 健康的な生活習慣

- 十分な睡眠をとり、朝食を必ずとって登校しましょう。
- 登校前に排便する習慣をつけましょう。
- 洗顔・歯みがき・手洗い・うがい・爪切り等の衛生習慣をつけましょう。
- ゲームやPC、スマホなどのルールは、ご家庭でよく話し合って決めましょう。
- 具合が悪い時には、自分できちんと伝えることができるようにしましょう。

### ③ 登校前の健康観察

- 毎朝、体温と体調を「健康観察票」に記入して学校に提出します。顔色・態度・表情・食欲・排便・睡眠などをよく観察してください。
- 発熱等の風邪の症状がみられるときには、決して無理をせず、自宅で休養してください。（この場合は出席停止となり、欠席扱いになりません）

### ④ 出席停止

- 指定された感染症に罹患した場合、感染防止のため、出席停止となります（欠席扱いになりません）。
- 以下の病気の場合、出席停止の期間は症状や状態によって異なりますので、必ず医師の許可を受けてから登校してください。その際「登校届」を提出していただきます。

インフルエンザ、百日咳、麻疹（はしか）、流行性耳下腺炎（おたふくかぜ）、風疹（三日はしか）、水痘症（みずぼうそう）、咽頭結膜熱（プール熱）、結核、髄膜炎菌性髄膜炎、腸管出血性大腸菌感染症（O-157等）、流行性角結膜炎、急性出血性結膜炎、コレラ・細菌性赤痢、溶連菌感染症、ウイルス性肝炎、手足口病、伝染性紅斑（りんご病）、感染性胃腸炎（ノロウイルス等）他

- 現在、児童本人および同居家族に発熱等の風邪症状があり、学校を休んだ場合、また、新型コロナウイルス感染が不安で学校を休んだ場合は、出席停止扱いとなっています。

- ⑤ 学校での感染予防 ※令和3年度 of 取組状況です。今後、状況により変更になる可能性があります。
- 学校では、原則マスク着用となります。ランドセルの中に予備のマスクを2～3枚入れておくようにしてください。また、マスクを入れる袋もご用意ください。マスク・袋ともに、記名をお願いします。
  - 外から帰った後、専科の授業の後、給食の前後など、こまめに手洗いを行います。ランドセル等に清潔な予備のハンカチをご用意ください。ハンカチを必ず身につけられるよう、ポケットのある服を選ぶ等ご協力ください。

⑥ 登校後の連絡

- 登校後、お子さんの具合が悪くなったり、けがをしたりして学習の継続が困難な場合、保護者の方に迎えに来ていただくことがあります。
- いつでも連絡がとれるよう、緊急連絡先をお知らせ下さい。入学式当日にお渡しする「児童の保健調査票」に、記入する欄があります。緊急連絡先に変更がある場合は、速やかに学校までご連絡ください。

⑦ 「日本スポーツ振興センター」

- 練馬区教育委員会が日本スポーツ振興センターと災害共済給付契約をしています。
- 共済掛金は、練馬区で負担します。
- 学校の管理下において児童が負傷や疾病等が生じた際に、総医療費が5,000円以上の場合に、4/10の費用が給付されます。

学校管理下とは・・・

- (1) 通学路を登下校しているとき
- (2) 授業中
- (3) 校外学習中
- (4) その他、学校長の指示または承認による学校管理下にあるとき

- 詳しくは、入学式にてプリントをお配りします。

⑧ その他

- お子さんの健康について心配なことがありましたら、保健室の養護教諭までご相談ください。

## 5. 交通安全について

### ◎ 通学路

○学校では子供たちの安全のために「通学路」を設定しています。

これは、交通安全はもとより、痴漢や誘拐防止等の理由によるものです。

登下校の際は、必ず通学路を通るように繰り返しお子さんに話してください。

○入学当初は通学路（校帽につけたリボンの色）ごとに集合し、担任と学童擁護員が引率して途中まで送っていきます。リボンの色は下記の通りです。

（本日、お持ち帰りください）

町名	リボンの色
早宮1丁目	赤
早宮2丁目	黄
平和台2・4丁目	白
平和台1・3丁目の一部 (下校時、歩道橋を降りて右へ行く)	オレンジ
平和台1・3丁目の一部 氷川台4丁目 (下校時、歩道橋を降りて左へ行く)	緑



★白、緑、オレンジコースは、**歩道橋を渡って**登下校します。

★白コースは、歩道橋を渡った後、ファミリーマート前の信号で4丁目側に渡ります。

★学童擁護員が3カ所の交差点に立って、登下校の安全を見守ります。

（交番前、ファミリーマート前、平和台3丁目交差点）

★学童クラブに入るお子さんは、通学路のリボンと学童のリボンの2つを付けてください。学童のリボンは入学式当日も、お渡しします。

ねりっこ開一学童クラブ（水色）	平和台学童クラブ（ピンク）
その他の学童クラブ（紺）	



## 6. 給食について

学校給食は、学校給食法に基づいて実施され、栄養バランスのとれた豊かな食事を食べることにより、子どもたちの心身の健康と成長を育み、食に関する理解を深めていきます。

### ① 給食の準備と片付け

- はしやスプーンの持ち方を身につけておきましょう。
- 準備や片付けは子供たちで行います。ご家庭でごはんをよそう、汁をよそう、食器を片付ける、など練習をしてみてください。
- 牛乳が毎日1本(200ml)出ます。片付ける際には、自分の手で牛乳パックを開きます。

### ② 献立の内容

- 主食：ごはん、パン、めん類
- 主菜：肉・魚・卵料理等
- 副菜：和え物、サラダ、汁物等
- デザート：果物、ゼリー等
- 牛乳：毎日1本(200 cc)



ある日の給食の例

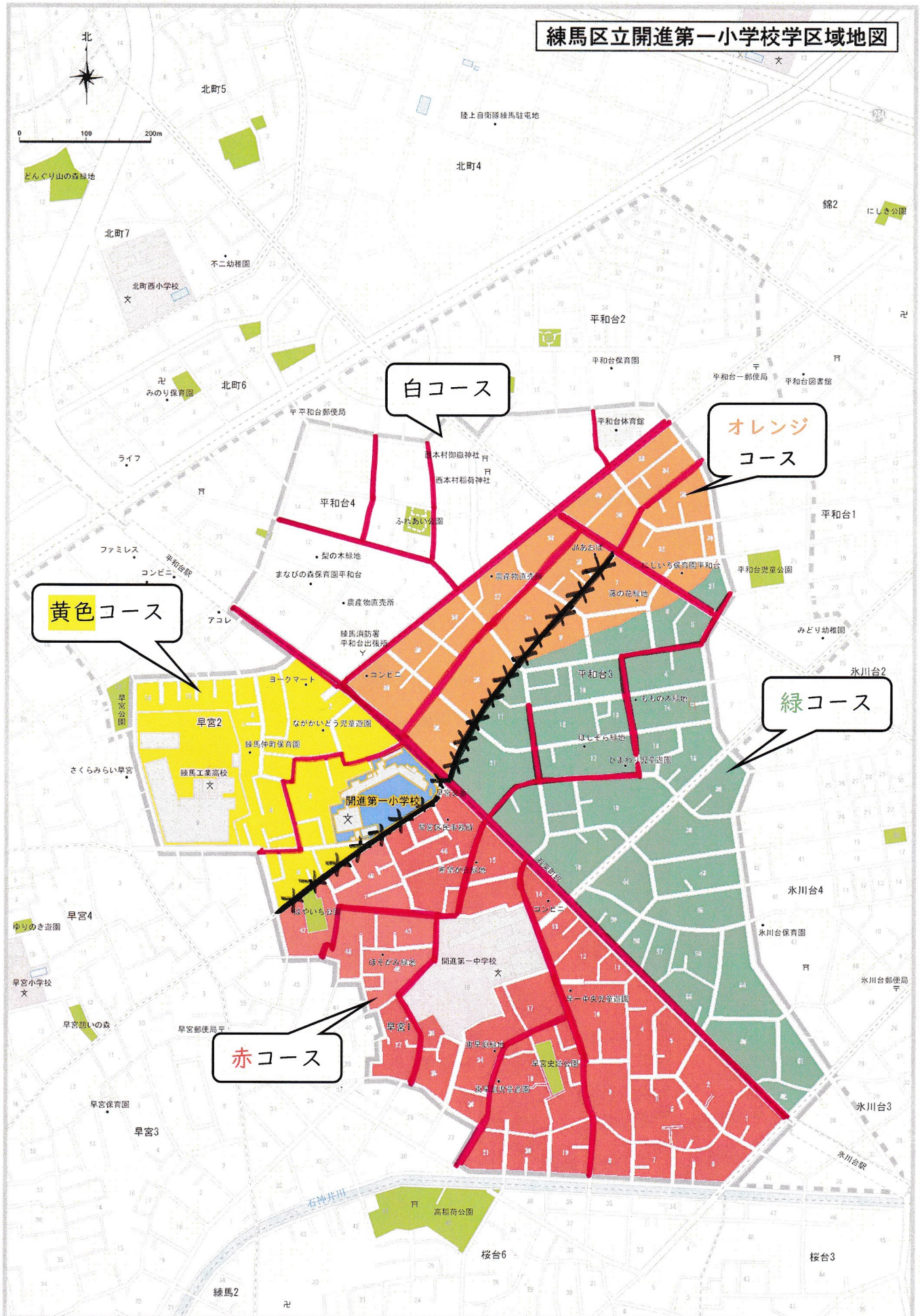
学校給食では様々な食材を使用します。なるべく好き嫌いなく食べる習慣や初めて食べるメニューも一口は食べてみる習慣がつくように、ご協力をお願いします。なお、今まで食物アレルギーを発症したことのないお子さんでも、初めて食べた食材で発症する例もあります。毎月、食材が表記された献立表を配布しますので、献立表をご確認いただき、学校で初めて食べる食材がないように、ご家庭でも様々な食材を使用してください。

### ③ 食物アレルギー対応

食物アレルギー対応は、医師が記載した「学校生活管理指導表」に基づき、対応を行います。食物アレルギー対応が必要な場合には、「学校生活管理指導表」などの必要書類の提出や面談等が必要となります。また、新たな食物アレルギーの発症などありましたら、速やかに学校までご連絡ください。



練馬区立開進第一小学校学区地図



この地図は国土地理院発行の1/25,000地形図(東京西部、赤羽)を引用し作成したものです