



練馬区立開進第四小学校
第1学年 学年便り NO. 1



ご入学おめでとうございます



色とりどりの花々が、目を楽しませてくれる季節となりました。ぴかぴかのランドセルを背負い、小学校という新しい世界に第一歩を踏み出した86名の子どもたち。大きな期待とちょっぴりの不安を感じながら校門をくぐったことと思います。

保護者の皆様、お子様のご入学おめでとうございます。教職員一同、子どもたちの入学を心待ちにしておりました。今日からスタートした学校生活。初めてのことがいっぱいですが、一生懸命チャレンジしたり、友達と仲良く関わったり、集団生活の中で、心豊かに、たくましく成長してほしいと願っています。子どもたちの健やかな成長のためには、ご家庭と学校が力を合わせ、同じ方向を向いて子どもたちを育てていくことが大切だと考えております。心配なことは遠慮なくご相談ください。子どもたちが毎日楽しく充実した学校生活を送ることができるように、担任一同、力を尽くしてまいります。一年間、保護者の皆様のご協力をよろしくお願い申し上げます。


なお、一年生の行事・学習・生活、及び連絡などは、学年便り「ぴかいち」にてお知らせしていきますので、御確認をお願いいたします。

(1組)	(2組)	(3組)
<p>〇〇区の□□小学校から参りました。毎日元気いっぱい、わくわくしながら登校できるような学年・クラスを、子供たちと一緒につくっていきま。す。よろしくお願ひいたします。</p>	<p>開四小の生活に早く慣れ、学校に来ることが楽しくなるような学級運営を心がけます。楽しい1年間になるよう頑張りますので、よろしくお願ひいたします。</p>	<p>△△区立▽▽小学校から参りました。元気いっぱいの1年生と、楽しく笑顔があふれるクラスをつくれるよう頑張ります。よろしくお願ひいたします。</p>



明日からランドセルをせおって元気に登校しましょう。

- 入学当初はどの子も緊張して心身ともに大変疲れます。帰宅後は、ゆったり過ごせるように、御配慮をお願いいたします。聞き役となって学校での話を聞いてあげてください。夜は早めに休ませ十分休養をとるようにしてください。早寝早起きの生活リズムをつくり、朝食をとって排便をすませてから登校できるようお願ひいたします。
- 登校について
始めのうちは、朝の準備に時間がかかるため、早めに登校させてください。8時05分入室できます。遅くても8時15分までに入室ができるように心掛けてください。集団登校ではありません。できるだけお兄さん、お姉さん、近所の友達と誘い合って複数で登校できるようにしてください。
- 下校について
連休明けまでは、コース別に集団下校をします。教職員が、それぞれのコースの途中まで送ります。家の近くに危険な場所や通りがありましたら、注意をしておいてください。
- 今週の予定を載せました。お子さんと一緒に準備ができるように、ひらがなで書きました。忘れ物がないように点検をお願いします。



4月の行事予定

○の中の数字は、授業時間を表します。

日	月	火	水	木	金	土
			6 B時程②	7 学級②	8 学習③	9
			入学式 健康調査配布	2 時間授業 安全指導	3 時間授業 保健調査票 心臓病検診調査票 児童個人カード 書類提出	
10	11 全朝④	12 読書④	13 B時程④	14 学級④	15 学習④	16
	4 時間授業開始 発育測定	避難訓練		給食始 保護者会 (鍵盤ハーモニカを申し込まれる方は、保護者会の際にご提出ください)	地域めぐり① 1年生を迎える会 鍵盤ハーモニカ 申し込み締切	
17	18 全朝④	19 読書④	20 B時程④	21 音朝④	22 学習④	23
		耳鼻科 地域めぐり②	歯科 地域めぐり③	眼科 地域めぐり④ ※尿検容器配布		
24	25 全朝④	26 読書④	27 B時程④	28 学級④	29	30
	腎臓病健診 1 回目		消防写真会	視力・聴力(1)	昭和の日	
5/1	2 全朝④	3	4	5	6 学習④	7
	安全指導 視力・聴力予備日	憲法記念日	みどりの日	こどもの日		

★感染症の状況によって、行事予定に変更が出ることもあります。御了承ください。

《お願いとお知らせ》

1. 欠席・遅刻・早退について


- 新型コロナウイルス感染予防のため原則として電話(7:45~8:15)または、Google formにてお知らせください。(メール登録がお済みでない方は、必ず登録をお願いします。)
- 遅刻する場合は、必ず保護者の方が教室入り口まで送りとどけてください。
- 御家庭の都合での早退や具合が悪くなったの早退の場合も、必ず迎えにきてください。

2. 連絡帳について

- 早退・体育の見学、その他必要と思われる事柄の連絡に使用してください。
- 保護者の方から連絡帳の記入がある場合には、そのページを開いて袋に入れ、お子さんに「朝先生に出してね。」と一声掛けてください。
- 学校からのお便りは、連絡袋に入れさせます。毎日必ず点検してください。連絡帳をお読みになりましたら、サインか印をお願いいたします。

3. 健康チェックカードについて

- 健康チェックカードを同封しました。毎日のお子様の体温とその日の体調、家族の体調を記録してカードにサインをし持たせてください。



4. その他

(1) B時程について

通常より、1時間目が15分早く始まる一日です。その分、下校時刻も早まります。授業時間は通常通り45分間です。詳細については、開四小の生活時程を御覧ください。

(2) 学校徴収金について

教材費と給食費の集金につきましては、予定通りゆうちょ銀行による口座振替となります。年度当初配布の集金計画書や学年便り等を御覧いただき、引き落とし金額と合わせて、口座の残金の確認もお願いいたします。

(3) 写真販売について

写真販売はインターネットによる申し込みのみとなります。詳細につきましては、後日配布の別紙を御覧ください。

(4) 地域めぐりについて

今年度も4月15日(金)・19日(火)・20日(水)・21日(木)の午後に、児童の自宅の場所の確認及び通学路と地域の安全確認を目的とし、地域めぐりを行います。こちらからインターホンを鳴らして御挨拶させていただくことはありませんので、期間中に在宅していただく必要はございません。なお、学年のはじめですので、お子さんのことなどで御不安なことや御心配、担任に伝えておきたいことがある場合は、期間中に面談を行うことも可能です。遠慮なさらずに担任まで御連絡いただければと思います。御理解、御協力よろしくをお願いいたします。

(5) 出席番号と保健関係書類の番号について

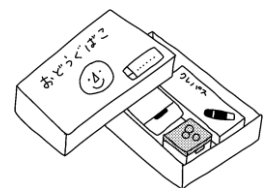
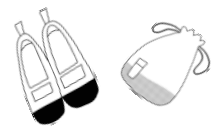
学級の名簿は男女混合です。しかしながら、保健関係の書類に関しましては、健診の都合上、男女別の番号で使用いたします。よって、本日配布しました新生クラス別名簿に書かれている数字が学級出席番号と保健関係書類用の男女別番号となります。お手数ですが、御理解いただき、今後提出する保健関係の書類は、男女別の番号を御記入ください。御協力よろしくをお願いいたします。

(6) 鍵盤ハーモニカの申し込みについて

本日、申し込み用の封筒を配布いたしました。購入をご希望されるご家庭は、保護者会の際にお持ちください。保護者会に欠席される場合は、翌15日に連絡袋に入れて、お子さまにもたせてください。高額になりますので、ご理解、ご協力をよろしくお願いいたします。

学校においておくもの


- ① 防災頭巾 長期休暇(夏・冬・春)のみ持ち帰りますので、点検してください。
- ② 体育着 月曜日に持ってきて金曜日に持ち帰ります。
男女とも白半袖上着・紺クォーターパンツ・紅白帽を袋に全部入れて廊下のフックにかけておきます。上着、クォーターパンツ、帽子、すべてに学年、組、名前を書いてください。
- ③ 上履き・上履き袋 月曜日に持ってきて金曜日に持ち帰ります。
- ④ ☆道具箱
☆クレヨン(16色) } 一本一本に名前を書いてください。
☆色鉛筆(12色)
☆はさみ
☆のり



☆は一括購入したもの

※新生保護者会でお知らせした道具を入れる手提げ袋については、保護者会でもう一度説明しますので、保護者会后持たせてください。

こんしゅうのよてい

	6日(すい)	7日(もく)	8日(きん)	11日(げつ)
1	/	《がっかつ》 げんきなあいさつ どうぐのだしうれ といれのつかいかた なまえのかくにん	ていしゅつぶつかいしゅう 《こくご》 じこしょうかい	《たいいく》 きがえのしかた 《がっかつ》 たいめんしきのれんしゅう
2			《こくご》 なまえをかこう	《はついくそくてい》 《こくご》 えんぴつのもちかた
3	にゅうがくしぎ	げこうのしかた	《どうとく》 ろうかのあるきかた かえりのしたく	《おんがく》 1ねんせいをおかえる かいのれんしゅう
4				《さんすう》 なまづくりとかず
げこう 下校	11:50 ごろ	11:00 ごろ	11:40 ごろ	12:25 ごろ
ぎょうじ 行事	入学式	安全指導	保健調査票 心臓病検診調査票 児童個人カード書類提出 (封筒に入れて)	全校朝会(対面式) 発育測定
もち もの	← まいにちもってくるもの →			
	うわばき・うわ ばきぶくろは がっこうにおい てかえります。 	・きょうかしよ (せいかつ・おんがく・ ずこう・どうとく・しよしゃ の5さつ) { ・くれよん ・いろえんぴつ ・はさみ ・のり }	・こくごのきょうかしよのうと ・ほけんのしよるい <u>ほけんちようさひよう</u> <u>しんそうびようけんしん</u> <u>ちようさひよう</u> ・こじんかあど	・うわばき ・たいいくぎ ・こくごのきょうかしよ・ のうと ・さんすうのきょうかしよ ・のうと <div style="border: 1px solid black; padding: 2px; width: fit-content;"> うわばき・うわばきぶくろ、 たいいくぎは、がっこうにお いておきます。 </div>

これらと、しよしゃ、どうとく、
せいかつ、おんがく、ずこう
のきょうかしよは、がっこうに
おいてかえります。

[☆ふでばこのなかみ]

- ・2Bえんぴつ4ほん
- ・あかえんぴつ1ぽん
- ・けしごむ(しんぷるでよくきえるもの)

※えんぴつは、かならずうちでけずってきま
す。(けずりすぎないようにしてください。)

[まいにちもってくるもの]

ふでばこ・したじき・じゅうちょう・けんこうちえつくあど
れんらくちょう(れんらぶくろにいれて) はんかち ていっしゅ

※ こうつうあんぜんわっぺんは、こうぼうにつけてきます。

すべてのものにひらがなでなまえをかいでもってきましょう。

