

入学のしおり

I. 北町小学校の概要

1.住所 東京都練馬区北町1丁目14番11号 〒179-0081

2.電話 03-3932-3296

3.児童数及び家庭数(平成31年1月現在)

学年	学級数	児童数	家庭数	学年	学級数	児童数	家庭数
1	4	110	109	5	3	96	57
2	4	126	124	6	3	102	59
3	3	105	90	すまいる	3	21	18
4	3	103	70	合計	23	643	516

☆家庭数は下学年を基準にしています。

4.教職員

学校長、副校長、教諭、養護教諭、非常勤教員
事務担当者、一般用務主事
学童擁護員（シルバー人材派遣センターより）、
施設管理員（シルバー人材派遣センターより）、学校栄養補助員
※給食調理、用務主事は業務委託

5.学校の教育目標

平成30年度	○やさしく ○かしこく ○たくましく
--------	--------------------------

6.すまいる学級について

すまいる学級は知的障害の児童の特別支援学級です。区内では16校に設置されています。基本的な生活習慣の確立、社会生活に必要な言語・数量などの基礎的な知識・技能・態度を身に付けることを目標に、児童一人一人の実態や発達段階に応じた指導を行っています。通常学級との密接な連携を図り、運動会、アートフェスタや学芸会等の大きな行事、校外学習、たてわり班活動、登校班、清掃も一緒に行います。共に相手を思いやり、助け合う温かな心情を学校全体で育成していきます。

Ⅱ. 入学までの準備

全てのものに、名前を書きましょう。

1. 服装について

- 校帽 毎日、指定された校帽をかぶって登校します。
- 衣服 丈夫で運動しやすく、自分で脱いだり着たりできる単純なデザインのもの。
- 靴 脱いだり、履いたりしやすい便利なもの。(運動靴がよい。)
- 上ばき 男女とも白色のくつ(バレースューズ)。
- ハンカチ・ちり紙 毎日、清潔なものを持つ習慣を付けさせてください。

- 傘 危険防止のため、柄や骨の先が丸いもの。身体の大きさに応じたサイズで、安全に使用できるもの。雨カップでも可です。
(よく似たものが多いので、記名し、目印をはっきりと付けてください。)

お願い

- ポケットがない場合は、上衣かスカートに取り外しできるポケットを付けるなどして、いつでもハンカチ、ちり紙を身に付けておけるようにご配慮ください。
- 名前が薄くなったら書き直してください。
(衣服の落とし物は、ほとんど持ち主が現れません。衣服(靴下、シャツ、上着、靴なども含め)にも記名しましょう。)

2. 学用品について

授業中の「おもちゃ」になりやすいものはさけましょう。

(見た目ではなく、上質のものを大切に使うようにさせましょう。)

- 教科書 教科書は、すべて無償給与です。(入学式後にお渡しします。)
- ノート 初めは、同じ形式のものを学校で一括購入します。(ご用意いただく必要はありません。使い切ったら、指定した形式のものをご用意ください。)

学習用具でそろえていただくもの

- ランドセル ポケットがありすぎるものや重いものではなく、軽くて単純なデザインのものが望ましいです。
- 校帽 本日体育館にて販売いたします。
以降の購入は練馬区自衛隊の西側「西山商店」にて。
- 体育着 上は男女とも白、半袖。下は男女とも紺のハーフパンツ。
帽子は赤白の短いつば有り。

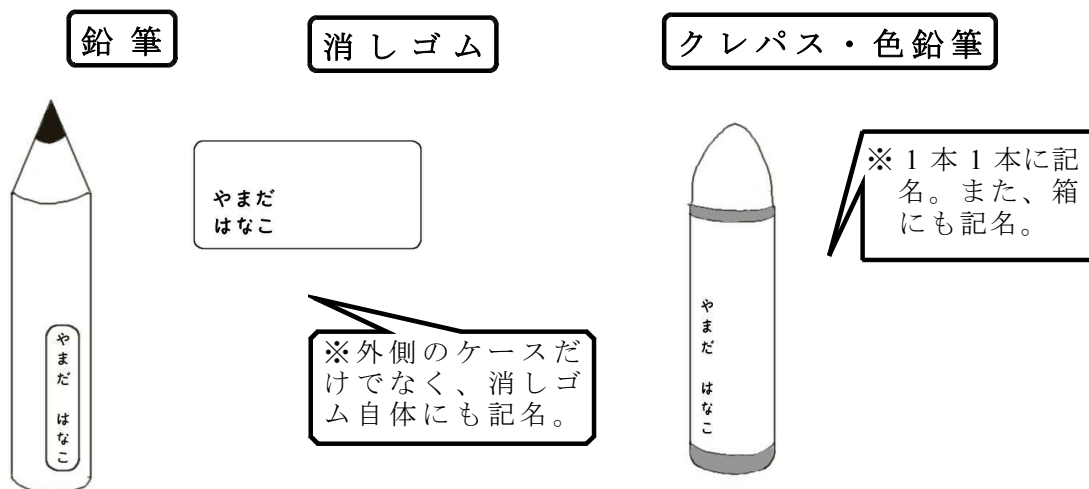
体育着は、指定取扱店はありません。色や形が合っていれば、かまいません。

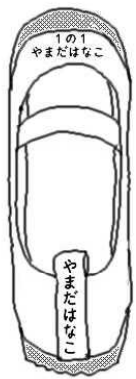
- 筆箱 箱形の開け閉めが簡単で、使い易いもの。(ボタン式や複雑なものは出し入れに手間取り、壊れる可能性も。チャック式、カンペンは不可。)
- 鉛筆 2Bを5本、6角形のもの。赤鉛筆1本。
- 消しゴム 白でよく消えるもの。(実用第一です。匂いつきや遊びの要素の強いものは不可です。)
- 名前ペン 油性のもの。筆箱の中に入れておきます。
- ミニ定規 線を引くときに使います。15cm程度。折りたたみは不可。
- 下じき 絵柄がなく、シンプルな物。
- クレパス 16色のもの。(キャラクターものでないもの。)
- 色鉛筆 12色のもの。(キャラクターものでないもの。)
- はさみ 子供の手で使いやすいもの。左きき用でもよい。
- スティックのり プリントなどを貼り付けるときに使います。ふたにも記名。
- ミニゴミばこ 牛乳パックを下から6cmで切ったもの。
- セロハンテープ 小さいサイズでご用意ください。

学校で一括購入する予定の物		P T Aからの祝品
・国語ノート	・算数ブロック	・連絡帳
・算数ノート	・計算カード	・連絡袋
・自由帳	・粘土と粘土ケース	・名札
練馬区から配布されるもの		
・防災頭巾	・防犯ブザー	・ランドセルカバー

- ◎ 以上のものは最小限のものです。入学してから追加するものもあります。なお、学校で一括購入する予定の物の代金は、入学後に金額がはっきりしてから集金します。
- ※ 絵の具と鍵盤ハーモニカは、学期の途中に希望を聞いて集金・購入の予定です。

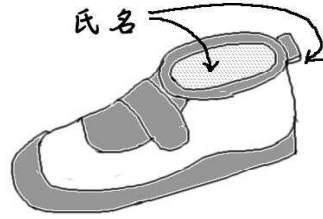
★記名は、すべてひらがなでお願いします。シールで貼る方は、取れないようにセロハンテープ等で補強してください。





上ばき

※前と後ろの二か所
所を書いてください。
名前が薄くなりましたら、書き直すようにしてください。



外ばき

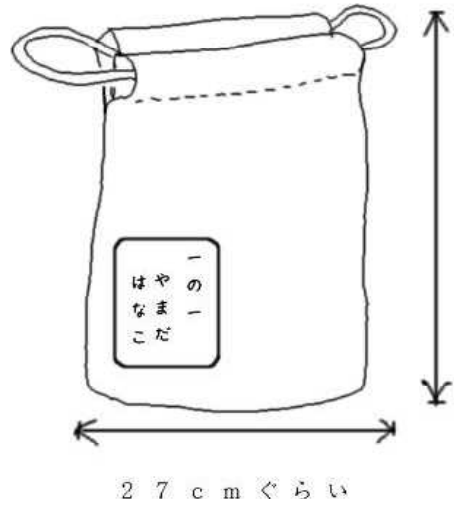
※色の濃い靴は、内側に書くとよい。

上ばき入れ

※上ばき入れにも忘れずに記名。

★下記の物は、市販の物でもよいのですが、手作りされる場合は、サイズを参考にしてください。
袋ものの記名は、外側にはっきり分かるようお願いします。

体育着袋

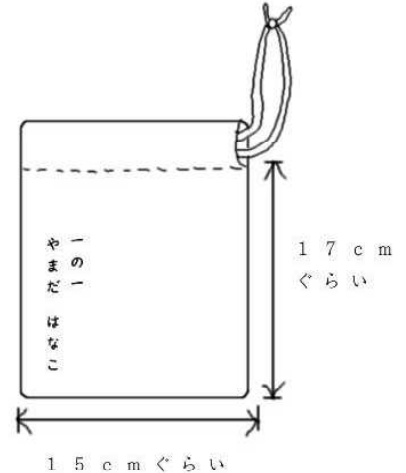


約33cm
× 27cm

※ひもは、あまり長すぎないように。
体育用赤白帽子にも記名。

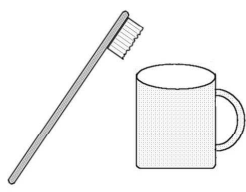
給食袋 (3~4セットは必要です。)

- ・お手ふき用ミニタオル
- ・マスク
- ・ランチョンマット ※お盆の大きさよりも大きいものを用意してください。(45cm×35cm)



歯みがきセット

- ・歯ブラシ(普通のもの)
 - ・プラスチックのコップ
- 給食袋と同じような袋に入れます。



手さげ ※机にかけて、床につかないもの 体育着袋、上ばき袋等を週末に入れて持ち帰ります。

体育における服装についてのお願い

1. 名札の大きさや記名について

縦8cm×横15cmの白地の布。アイロンプリントのものでも可。

布の上部に学年・組、下部に名前をフルネームで記入。

1年生と2年生は、ひらがなで記名。 3年生～6年生は、漢字で記名。

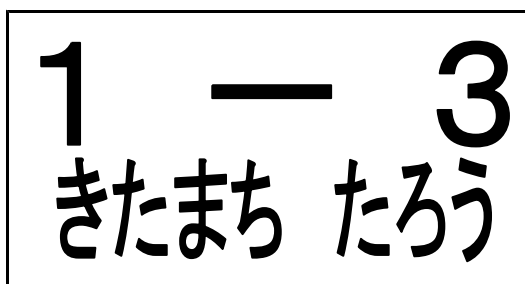
すまいる学級は、学年の欄(上段)に「すまいる」と記入してください。

(名札について、指定の用品店はありません。)

約15cm

約15cm

約8cm



(1, 2年生記入例)

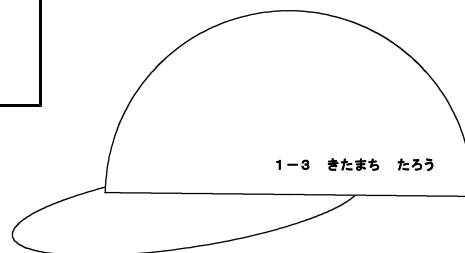
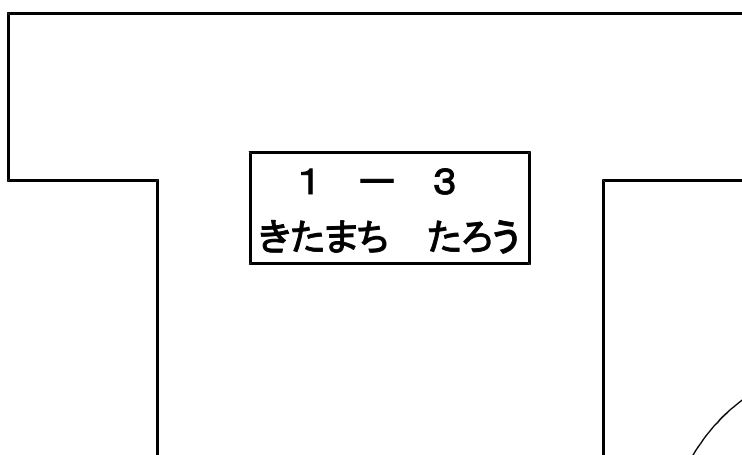


(3～6年生記入例)

2. 縫い付ける場所について

体育着の上着の中央・胸に縫いつける。

背中やズボンにはつけません。(内側に記名)



3. 紅白帽、ズボンについて

紅白帽の記名も、体育着に準じてお願いします。

白い色の方へ記名していただくと、見やすいです。また、ゴムが伸びてきた場合は、付け替えていただくようお願いいたします。ズボンは、紺のハーフパンツとなっています。

Ⅲ.望ましい生活習慣

家庭で基本的な生活習慣をきちんと身に付けている子供は、規則正しい学校生活に容易に溶け込むことができます。また、学習の効果を高めるうえでも大切です。

- (1) 元気よくはっきりと**あいさつや返事**ができる。
- (2) 自分の**体の状態**について、**訴えたいことがはっきり言える**。
- (3) **自分のことが自分でできる**。

- ・着替える。
- ・脱いだ洋服をたたむ、しまう。
- ・ランドセルや道具の出し入れ。
- ・学用品や遊んだ道具などの整理や後片付け。
- ・かさの開閉。たたんだ後、きちんとボタンをとめる。
- ・洗面、手洗い、歯みがき、髪をとかす。
- ・鼻をかめる。(つめは、いつも短く清潔に。)
- ・和式トイレで用をたす。



- (4) **外で友達と元気に遊べる**。
- (5) **自分の物と他人の物との区別**ができる。
- (6) **食事のマナー**を守る。(食べ方・時間・準備など)
- (7) **午後9時には寝る**。(睡眠は9～10時間はとるようにする)
- (8) **朝食と用便**をすませてから、登校する。
- (9) **自分の名前がひらがなで読める**。
- (10) **家の住所、電話番号、親の名前**が言える。

Ⅳ. 安全な登下校のために

1. 通学路をしっかりと覚えましょう。

～入学当初の下校時に、よく迷子が出ます。～

- ・外出の時に通学路を通るようにするなど、入学までに親子で何回か通学路を歩いて学校に来るようにして、覚えさせておくとい良いでしょう。
- ・危険な場所は前もって調べておき、危険防止について具体的に教えましょう。

2. 登校班の人たちと集団登校をしましょう。

本校では、近所の人たちと登校班を編成し、集団登校をしています。

①登校班の名前、組長さんの名前を覚えましょう。

丁目のブロックの班

②集合場所には、決められた時刻に必ず集まり、元気にあいさつをしましょう。

③欠席の時は、必ず班長さんに連絡しましょう。

・登校班のメンバーに連絡袋を預け、担任まで届ける。

④班長さんや上級生の人たちの注意をよく聞いて、一人一人が自分から安全を心がけることが大切です。(ふざけたりせずきちんと2列に並んで歩きます。)

⑤雨の日にかさをさすときには、前方が見えるように、また、周りの人の顔などにぶつからないように気を付けましょう。(できれば1列に並んで歩きます。)

⑥手に持つ物はなるべく少なくしましょう。

⑦学童擁護員の指示をしっかり守りましょう。

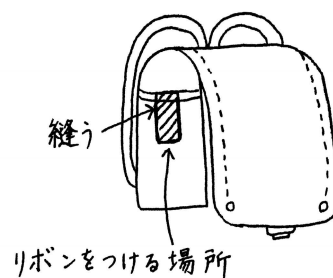
3. 気を付けて下校しましょう。

- ・入学当初は、1年生はみんなでそろって下校します。(途中まで担任が付き添います。)
- 地域ごとにリボンで色分けをして、ならんで帰ります。
- リボンはランドセルの左側に付けておいてください。

<1年生の下校班のリボンの色と付け方>

北町1丁目	白
北町2・3丁目	水色
官舎	黄緑
錦・平和台	ピンク
区域外	黄色・下校方向のリボンも付ける
北町小学童クラブ	上の他に赤Kも付ける
北町児童館学童クラブ	上の他に赤Jも付ける
平和台児童館学童クラブ	上の他に赤Hも付ける
その他の学童クラブ	上の他に赤Tも付ける

☆学童クラブに行く場合は、赤いリボンに黒ペンで「K」「J」「H」「T」もご記入ください。



〔ランドセルの左側の帯に二つ折りにして縫いつける。〕

登下校のきまり

- ①欠席や早退、遅刻についての連絡は担任に連絡帳で行い、電話による連絡はしない。連絡帳は連絡袋に入れる。遅刻・早退の場合は、必ず教室まで送り迎えをする。
- ②下校の時は、必ず二人以上で下校する。
- ③忘れ物に気が付いても、登校班で出発したら戻らない。

北町小 10 のきまり

- (1) 登校したら昇降口が開くまで学年ごとに並んで待ちます。(開門 8時10分)
- (2) あいさつや返事をしっかりします。
- (3) 場に応じた声の大きさではっきり話します。
- (4) 話し手を見て、最後まで黙って話を聞きます。
- (5) 廊下・階段は右側を静かに歩きます。(教室移動時は2列で静かに歩きます。)
- (6) 使った物は、きちんとあとしまつをします。
- (7) 休み時間は校庭で元気に遊びます。
(雨の日は、室内で静かに遊びます。中庭や北校舎裏で遊びません。)
- (8) 休み時間の終わりの予鈴で遊びをやめて教室に入り、チャイムで席に着きます。
- (9) 給食準備中は、当番以外は着席して静かに待ちます。
- (10) 学習に必要な物は持ってきません。

子ども会・集団登校について

北町小学校の子ども会は、昔から続いている会で、地域の活動として楽しい行事などを行っています。また、子ども会の班単位で登校班として集団登校をしています。

毎年3月に新1年生を迎え、同時に6年生を送り出す集まりをもつ班もあります。

新1年生は4月から各子ども会の一員として、毎朝の集団登校の仲間になります。

(1) 子ども会の主な行事

4月	子ども会の編成
6月	子ども会計画会議
夏休み	子ども会で決めた行事(地域ごとの班単位で行う)
2月	子ども会計画会議
3月	子ども会の歓送迎会(地域ごとの班単位で行う)

- ・この他、それぞれの子ども会独自で集まったり行事をしたりすることもあります。
- ・子ども会は親子で一緒に参加することになっています。

(2) 子ども会の地域割(別紙参照)

それぞれの地域をブロックに分け、さらに最小の単位の班に分けていきます。(ブロックに、世話人として校外委員が1名います。)

<例> 1丁目1ブロック2班 官舎2ブロック1班

- 新1年生の所属は、3月中に班長さんか校外委員さんから連絡が行く予定です。
- 住所で分けていますので、お子さんは「○丁目◇ブロック△班になるか」を話しておきましょう。
- 2月の子ども会議に新1年生は招待しません。
新1年生歓迎会は、行う班と行わない班とがあります。
(行う班は、3月下旬の修了式か春休みにやっているようです。)

V.学校給食

学校は勉強するところでもあり、集団の中でお互いを思いやる心を育て、一人一人の役割をしっかりと果たしていくことを学ぶところでもあります。その点で「給食」は、他の教科では教えきれない「集団生活の約束」を身に付けさせるよい実践の場です。

ご家庭の食事のマナーを守った楽しい食事の延長が学校給食にもそのままつながるように、次のことをもう一度見直してみましょう。

(1) 食事の前によく手を洗っていますか。

(2) おはしやスプーンを正しく持って、食器に手を添えて食べていますか。

(3) テレビを見ながら食べたり、ふざけながら食べたりしていませんか。

- ・学校では、給食を食べる時間は約20分間です。
- ・マナーを身に付けましょう。(口の中に食べ物を入れたまましゃべらないなど。)

(4) 好きなものを、好きなだけ、好きなときに食べていませんか。

- ・固いものもよく噛んで食べていますか。
- ・好きな物だけを食べていませんか。給食では毎日野菜が出ます。魚もよく出ます。

(5) できたら、給食の献立に似たおかずを作ってあげましょう。

- ・食べ慣れない食品を見るとなんとなく不安を感じ、食べない・食べられないといったお子さんが増えています。

次のようなおかずもご家庭の献立の中に加えてみてはいかがでしょうか。

< 献立の例 >

・酢のもの・煮魚などの魚料理・五目煮・煮豆・いもの煮物・和え物

※米飯給食が多くなり、和風の献立が多くなってきています。

(6) 自分のことは、自分でする。できたら、お手伝いもさせてみましょう。

- ・何でも自分でやるように、できるようにしましょう。
(みかんの皮むきや魚の骨とりをする。自分の食器を片付ける。こぼしたらふく。)
- ・当番は基本的には、輪番で全員します。ご飯や汁物をよそったりお箸を並べたりも、できたらいいですね。

食物アレルギーについては、就学時健診で伺っていますが、給食が始まる前に保護者の方と詳細な打ち合わせをいたします。



VI. 給食費とPTA会費について

①給食費

- ・給食費は、**ゆうちょ銀行の振替**での納入です。
- ・ゆうちょ銀行の**振替引落とし手数料が、一件につき10円**かかります。
- ・平成30年度の給食費は、次の通りでした。

学年	1食単価	月額、年間の食数により決定されます。	
1・2年生	238円	30年度	1年生:4170円 2年生:4210円
3・4年生	252円	月額	3, 4年生:4440円
5・6年生	271円	(参考)	5年生:4730円 6年生:4700円

- ・平成31年度の給食費は、新年度にお知らせいたします。

○就学時健診でお渡しした「**自動払込利用申込書**」は、記入事項と押印をご確認のうえ、**本日中に提出**してください。なお、**必ず保護者名義**でお願いします。子供名義では不可です。

※台帳作成上、急を要しますので速やかな提出をよろしくお願いたします。

※本日中に提出できない場合は、**2月14日(木)までに事務室**にお持ちください。

<給食費の引き落とし月>

4月	なし	9月	10月分	1月	2月分
5月	4・5月分	10月	11月分	2月	3月分
6月	6月分	11月	12月分	3月	なし
7月	7月分	12月	1月分		
8月	9月分				

- ・引き落とし日は**毎月15日**です(引き落とし日が休日の場合は、翌日です)ので、前日(4日)までに預金残額を確かめ、引き落としができるようお願いします。
- ・31年度の4, 5月分の給食費は、平成31年5月17日(金)に2ヵ月分一緒に引き落としになる予定です。
- ・給食費会計を年度内に処理するため、集金事務は2月までに終了としておりますので、8月分も集金し、9月分以降は、ひと月ずつ繰り上げて集金させていただきます。

◎学校給食は、利用者(保護者)の給食費で運営されております。

未納は、既納者や給食事務にたいへんな迷惑をかけます。ご注意ください。

②教材費

- ・給食費と合わせて教材費も引き落としとなります。

詳しくは、新年度にお知らせします。

③PTA会費

- ・**5月中ごろ**にPTAの係が**学校で集金**(手集金)いたします。
- ・PTA会費は、児童数ではなく**家庭数**で集金します。
- ・平成30年度の**年会費は、一家庭2,000円**でした。(この中にはPTA総合補償制度加入金200円が含まれています。)平成31年度の方は、後ほどお知らせします。

VII. 生活時程表(参考)

補助資料No.3

平成30年度

生活時程表

16 練馬区立北町小学校

時程		A		B		C	時程		
チャイム	時刻	月曜	火・木・土曜	水・金・土曜 1・2・3年	水・金・土曜 4・5・6年	特別	時刻	チャイム	
♪	8:10	登校・健康観察						8:10	♪
♪	8:15	※・・・朝の予定は原則です。都合により変更になることがあります。						8:15	♪
♪	8:20							8:20	♪
♪	8:25	全校朝会	火…学級の時間 木…北町タイム *4・5・6年はぐんぐんタイム	*土曜日は取り組みを限定しない		朝の会	8:25	♪	
♪	8:35		水…体育・音楽・集会等 金…読書タイム		8:35		♪		
♪	8:45	朝の会						9:20	♪
♪	9:30	1校時						9:25	♪
♪	9:35							10:10	♪
♪	10:20	2校時						10:20	♪
♪	10:35	中休み						10:25	♪
♪	10:40	3校時						11:10	♪
♪	11:25							11:15	♪
♪	11:30	4校時						12:00	♪
♪	12:15	給食						12:45	♪
♪	13:00	給食						13:00	♪
♪	13:10	昼休み	昼休み または 清掃			5校時	13:45	♪	
♪	13:15	清掃							
♪	13:30							13:50	♪
♪	13:35								
♪	14:00	5校時						14:35	♪
♪	14:05								
♪	14:20							6校時	♪
♪	14:25								
♪	14:30							14:35	♪
♪	14:50	クラブ・委員会活動	6校時			ぐんぐんタイム(6校時後)			
♪	14:55								
♪	15:10								
♪	15:15								
チャイムの記号について ♪…毎日必ず鳴る ♫…曜日により鳴る時間が異なる									
職員打ち合わせについて									
会議名	会議設定可能日	夕会	職員会議等	各会議・夕会	職員会議等としたのは、三部会、企画委員会等と、ローテーションをして行うため。				
頻度	必要に応じて実施	毎週火曜に実施	必要に応じて水曜日に実施	各会議は必要に応じて、夕会は毎週金曜に実施					
時間	16:30～16:45	16:30～16:45	14:40～15:45	15:30～15:45 16:30～16:45					
下校									
2校時	10:35						10:25		
3校時	11:40 給食有り…12:20						11:25		
4校時	12:30 給食有り…13:15						12:15	給食有13:00	
5校時	14:30	14:35	14:15(ぐんぐん無)	14:35(ぐんぐん有)	14:00				
6校時	15:30	15:25	15:05(ぐんぐん無)	15:25(ぐんぐん有)	14:50				

Ⅷ. 保健関係について

1. 健康について

楽しい学校生活を送るためには、まず健康であることが大切です。

4月は入学、新しい友達、学習など環境の変化による、精神面、身体面の疲労が重なり体調を崩しやすくなりがちです。そのためには、入学前までに、早寝早起き、朝・昼・夕の食事、排便など生活リズムをきちんと整えておくことが大切です。ぜひ、一度見直してみましょう。

①健康観察

特に、登校前の健康観察を十分に行いましょう。体調が良好であることを確認してから登校させるようにしてください。無理して登校すると、学習に集中できなかったり、友達とトラブルを起こしたりすることもあります。体調が悪い時には学校を休み、必要に応じて受診をして、心身を休養させてあげてください。

②起床時刻と就寝時刻

学校生活は、登校後午前8時25分から始まります。脳の働きは起床後2時間位から活発になると言われています。始業時間から考えると、午前6時30分には起床することが望ましいです。

また、低学年のお子さんの睡眠時間は9～10時間必要です。起床時刻を6時30分とすると、就寝時刻は8時30分～9時頃になります。最近は就寝時刻が遅い傾向にあります。健やかな成長には睡眠が大きく影響します。入学前のこの時期から早寝早起きを心がけましょう。

③学校で具合が悪くなった時

発熱や体調不良などで学校生活を続けることが難しいときには、早めに回復させるために、早退していただくこともあります。この場合、お子さんの安全確保のために、保護者のお迎えをお願いします。また、通院等で遅刻する時も必ず保護者の方が学校まで付き添ってください。入学式にお配りする「児童の保健調査票」の緊急連絡先の欄を必ずご記入ください。

2. 学校伝染病について

学校では、お子さんが学校保健安全法に定められている伝染病に罹った時には、欠席ではなく「出席停止」の扱いにしています。これは、学校伝染病は強い伝染力と患ったときの身体への影響を考慮して、主治医の管理のもとに家庭で静養することが望ましいと考えるからです。

病気が診断されましたら担任に申し出て「**登校届**」(※別紙参照)を受け取る、または、北町小学校ホームページからダウンロードする、など便利な方法で用紙をお受け取りください。主治医より登校の許可があつてから、保護者が必要事項を記入して登校時に提出してください。学校伝染病は、入学式にお配りする「健康手帳」をご覧ください。

5. 注意事項

- (1) 式の前にお子さんをトイレに行かせます。受付は混みますので、早めに済ませてください。
特に遅刻は、絶対にしないでください。
- (2) 当日欠席される場合は、早めにご連絡ください。
- (3) 式終了後、保護者と一緒に各組ごとの記念撮影をします。
- (4) 写真やビデオなどの撮影は自分の席で。会の進行に支障のないように、他の参列者の迷惑にならないようにご協力ください。
- (5) 式中や教室では、携帯電話はマナーモードにするか、電源をお切りください。
- (6) 他校へ入学される方は、分かり次第、できるだけ早く本校にご連絡ください。
- (7) **本日配布した「児童個人カード」は、入学の翌日からの下校で必要になります。**
ご記入の上、入学2日目の朝に必ず担任にご提出ください。

6. 4月当初の行事予定について

- 4月 9日（火）2時間授業
10日（水）3時間授業
11日（木）4時間授業、給食開始 ※4月の間は4時間授業、給食後下校
16日（火）保護者会（時開始）14時～

7. 入学後のことについて

- (1) 身体、性格などのことで、担任に知っておいてほしいと思うことは、機会をみて、できるだけ早く担任にご相談ください。
- (2) 経済的な面の支援として「就学援助」の制度があります。入学時に、資料をお渡しいたします。

連絡・問い合わせ先 練馬区立北町小学校 副校長 3932-3296
--