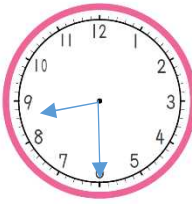
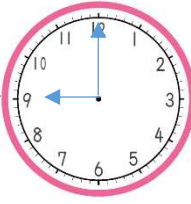
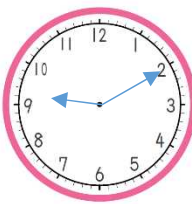
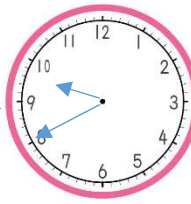
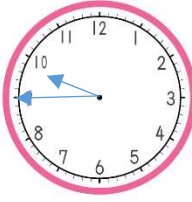
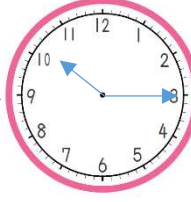
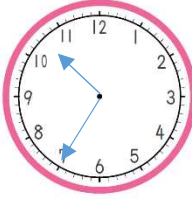
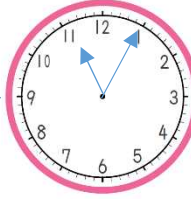
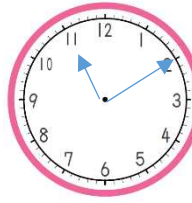
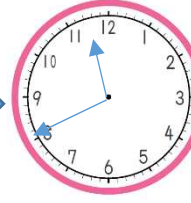


ねりまくりつこうやましようがっこう 1ねんせい

じかんわり

	はじめのじこく	おわりのじこく
あさのじかん	 8:30	 9:00
1じかんめ	 9:10	 9:40
2じかんめ	 9:45	 10:15
3じかんめ	 10:35	 11:05
4じかんめ	 11:10	 11:40

本日の配布物

- 学校納入金のお知らせ 向山通信 就学援助のお知らせ
- 健康観察カード 学年だより 困ったときの相談は…
- ねりまくりつこうやましようがっこう 1ねんせい(学習計画3週間分)
- れんらくぶくろ(プリントを入れている袋です)
- けいさんドリル 算数ブロック(学校から貸し出すものです)
- うたはともだち
- うんどうあそびカード2まい
- ひらがなファイル(ひらがなや算数などのプリントが入っています)
- きれいにさいてね(観察カード)3まい
- かんさつのきろくのしかた あさがおの育て方
- あさがおセット(鉢、土、支柱、じょうろキャップ、種、肥料)
- おりがみのおりかた
- せんをきってみよう

おうちの方へ

- ・できる範囲をお願いします。1時間を30分間に設定しています。終わらなければ、長く続けるより、一度休んであとで取り組めるよう、声をかけてください。初めは30分間座っていることも難しいかもしれませんが、30分集中できるよう、少しずつがんばらせてください。
- ・早く終わってしまった場合は、読書や自宅の課題、お絵かき(自由帳を使っていいです)などに取り組んでください。休憩でもいいです。
- ・学習の目安ですので、天候やおうちの都合でできないものがある場合は、ご家庭で変更していただいても構いません。
- ・お忙しいところ申し訳ありませんが、「ひらがなプリント」「計算ドリル」はあっているか見て、丸付けをお願いします。間違えていたら直させ、丸をしてあげてください。
- ・体育用のプリント(うんどうあそびカード)がありますが、おうちでできる運動を工夫していただいても構いません。着替えの練習はしておいてください。

後日提出するもの

- ひらがなファイルにとしてあるもの
 - 図工のワークシート
 - 計算ドリル
 - 生活の観察カード
 - 算数ブロック(学校のものなので、記名はしないでください)
- ◎あさがおをもってくる日は、後日連絡します。

とじたままだとやりにくいときは、ファイルから外して取り組んでください。

このじかんわりをよくみえるところに はっておきましょう。

とけいも よめるようになったら すごい!!!

学校ホームページで校歌が聞けます。
ご家庭で聞きながら練習してください。
歌詞は「うたはともだち」にあります。