

みどりの風ひろば



6月カレンダー

ひろばの時間は下校後～16時30分まで（ひろばの日は校庭開放同時開催）

日	曜	行事など	ひろば	図書館開放	校庭開放	日	曜	行事など	ひろば	図書館開放	校庭開放
						16	火		○	×	○
2	火	運動会予備日※	×	×	1500～1630	17	水	4時間授業	○	○	○
3	水		○	○	○	18	木		○	×	○
4	木		○	×	○	19	金		○	×	○
5	金		○	×	○						
						22	月	学校公開・クラブ		×	1500～1630
8	月	委員会		×	1500～1630	23	火		○	×	○
9	火		○	×	○	24	水	地区委員会・集団下校	×	1400～1630	1400～1630
10	水	4時間授業・研究授業	×	1400～1630	1400～1630	25	木		○	×	○
11	木	4時間授業	×	×	1500～1630	26	金		○	×	○
12	金		○	×	○						
						29	月	委員会		×	1500～1630
15	月	水泳指導始・クラブ		×	1500～1630	30	火	区・一斉防災訓練	×	×	×


※運動会が6月2日に延期になった場合、校庭開放は行いません。

保護者の方へ、この時期のお知らせ

- 光化学スモッグ注意報・警報が発令されたら、学校と相談し、ひろばを当日中止にすることがあります。お子さんが急に帰宅しても困らないように、おうちで話し合っておいてください。

事務局ニュース

- 1年生の登録と、2～6年生の追加募集のお知らせがうににあります。ぜひぜひご覧ください。



スタッフさんからのお願い

かさ・長ぐつ・水筒の忘れ物や取り違えが出る時期です。持ち物には「必ず！」クラスと名前を書いてください。

もしかして？と覚えている方へ

名前の書いていない忘れ物が、東校舎入口の「おすれもの箱」に入っています。心当たりのある方は一度ご確認にいらしてくださいね。



保護者のみなさんへ

みどりの風ひろば 1年生の登録&追加募集のお知らせ~♪

おまたせしました 1年生の登録

6/3^①に募集要項を配布します。登録申込書と、保険料 500円を
専用封筒に入れて、6/9^②に

担任の先生に提出してください。

提出日は一日のみですのでご注意ください。

1年生と
追加登録児童の
ひろば利用は
7/2^③からです。スペシャルイベントに
申込み予定の方は、
保険料の都合上、
ひろばに登録を
お願いいたします。

2~6年生の追加募集

5/27^④~6/4^⑤の間に、登録申込書をみどりの風1-4(南校舎2F、さんすう室となり)
の室内に置きますので、お取りください。(入在)受付は 6/3^⑥・6/5^⑦・6/9^⑧ 14:30~16:00

ひろば室(視聴覚室)で行います。

登録ご希望の方は直接お越しください。

保険料 500円 と 印かん を忘れずに!

おるさんに持たせる場合も、

不備がないようご注意ください。

(ひろばは自動更新ではなく年度ごとの登録となります。)



ひろば twitter ③ スタッフさんのおまかせです。

暑だと思ったら、すぐ夏の暑さ!! ☀️
夏バテしないように気を付けてね! こぞえ夏休み開始1ヶ月前! そろそろ計画を
練り始める時かな。今年も楽しい夏が来る~!
ままっく運動会 いいお天気になるようにててて(まうず)
作ってお祈りするね! みんながんばれ~! ツリ

2月に行われた子ども会に登場した妖怪を紹介するよ!!



関北妖怪学校

004. 家鳴り

教室で「パキッ」と音がしたら、それは家鳴りのしわざだ。
バタバタするのが好き。バタバタしていると仲良くなるぞ!

みどりの風ひろば連絡先

でんわ&FAX

(ひろば開設時のみ) 03-3920-1510

緊急時以外はご遠慮ください。 🚗

ひろばのひろくん ④ もうすぐ運動会!の巻




H27年度1期(7月~10月)スペシャルイベントの内容を

ちょっとだけ、紹介するよ!

NEW!


テリヤキバーガーをつくろう! (4~6年生対象)

毎年大人気の食育講座! 今年は株式会社モスフードサービスから講師をお招きして、【テリヤキバーガーをつくろう!】を開催します。みんなが大好きなハンバーガー。一体どんな材料を使ってどんなふうにして作られているのかな? 食べることの大切さを勉強した後は、材料に使われるレタスの食べ比べをして、最後にみんなで「テリヤキバーガー作り」の実習をします! さてさてお味の方は? 今年初めて開催のイベント、4~6年生のみんな、一緒にモスのテリヤキバーガーを作ってみませんか? ※試食あり



EGAKU Workshop~パステルで想いや夢を描いてみよう!


テーマは、「自分の心を描いてみよう!」クニ先生の作品を鑑賞してから、みんなの創作時間へ。自分の心って何色だろう? どんな形だろう? パステルの描き方を教えていただき、じっくり考えて、自分の心を思うままにパステルで描いていきます。完成した絵は、すぐに飾れるように額装します。最後に、自分の心・友達の心の絵をみんなで鑑賞します。どんな心があるのかな? EGAKU Workshopは、こどもたちが絵を描くことを通して、自分の想いを自由に表現できること、表現に上手・下手や正解・不正解がないことを体験できるワークショップです。講師は、NPO法人IOCAのアーティスト谷津邦彦先生です。



プロ棋士に習う子ども将棋教室<経験者>

将棋は、幅広い人が楽しめる競技です。また、「礼に始まり、礼に終わる」の通り、将棋は礼儀作法を大切に、対局を通じて相手とのコミュニケーションが生まれ、集中して考えることが大事な知的ゲームです。講師は、日本将棋連盟 田丸昇九段です。強くなる方法・テクニックを教えてもらおう! 最後の回には、認定証がもらえます。

(※経験者・・・将棋のルール、駒の動かし方を少しは知っている児童対象)



フロ棋士に習う子ども将棋教室〈初心者〉

講師は、日本将棋連盟 田丸昇九段。将棋が初めてのお友達でも大丈夫。大野校長先生も参加してくださり、一緒に将棋のルールや駒の動かし方を教えてくださいますよ！楽しみながら覚えよう。

親子で学ぼう！宇宙の学校へようこそ

「宇宙の学校」では、日常、身の回りで起こる事や不思議に思える現象などをプログラムにしています。家庭では出来ない広い場所が必要ないろいろな実験や工作をグループに分かれて親子で一緒に助け合いながら行います。また、家庭でもできる工作や実験を写真とイラストで説明したテキストも配られます。今年の夏休みの自由研究はこれで決まり?! 昨年は、「熱気球・フィルムロケット・壁砂・ホバークラフト・彗星のお話・静電気」を学びました。今年度は、毎年恒例! みんなで作る熱気球はもちろん、新しいプログラムも企画中!

講師は、KUMA<子ども・宇宙・未来の会>柴田直人先生です。

(※1~3年生は保護者同伴。4~6年生は単独参加可ですが、ぜひ多くの親子参加をお待ちしております!)



今年度の内容〈全4回〉

7/11	開校式 講演/熱気球
9/5	ポンポン船作り
12/12	飛ぶ種(アルソミトラ)/どんぐりの話
2/13	ストローロケット/レポート発表会 閉校式

27年度Ⅱ期(11月以降)は・・・

◇こまつばら先生のペーパークラフト教室

◇フラッグフットボール

◇軽量ねんどで作品づくり

などのイベントを予定しています。乞うご期待!!