




必修課題



- ・  はいえで、  は学校で取りくみます。
- ・ きょうかしよ、このワークシート、ひっきようぐをよういします。
- ・ とりくむときに、おんがくをきいたり、うたったりするかつどうをします。おうちの人に、音を出していいか聞いてから始めてください。
- ・ ワークシートは次回、かだいていしゅつの日に出してください。

お家の方へ

- ・  で「小学校音楽 教育出版 ⇒ 教師向け指導資料 ⇒ 自宅学習用教材曲音源 ⇒ 2年 」にはいると、音がくをきくことができます。音楽を聴いて課題に取り組むことができるようにご協力お願いいたします。

音がくに合わせてうたおう ワークシート

2年 () 組 名前 ()

学習のステップ	活動内容	取り組んだ日
1年生で学んだことを 生かして 	・「小さなはたけ」(p.8)の音がくのつよさにあう、声やみぶりをくふうしてうたおう	
	・「こいぬのビンゴ」(p.14)をよく見て、音がくをきく	
	・「こいぬのビンゴ」の手のマークをよく見て、リズムを手でうったり、うつところをふやしたりしてうたう	
	・「こいぬのビンゴ」をきょうかしよを見ないでうたう	
あたらしいないよう チャレンジするないよう 	・「小さなはたけ」の声やみぶりをくふうしたうたをはっぴようする ・「こいぬのビンゴ」のゲームをする	