


eライブラリの家庭学習サービスは、お家にあるパソコンやタブレットを使って、小学1年生から中学3年生までの教科を自由に学習できます。予習・復習など、毎日コツコツ学習しましょう！



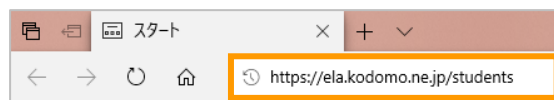
## 1. eライブラリにログインしましょう

### ① インターネットを開きます



### ② アドレスを次のように入力します

[ela.kodomo.ne.jp/students](https://ela.kodomo.ne.jp/students)



※「https://」の入力は、省略できます。

### ③ ログインページに「数字の【2】からはじまる学校コード」「ログインID」「パスワード」を入力し、【ログイン】を押します



※この画面をひらいたときにブラウザのブックマークやお気に入りに登録しておくとお便利です

### ④ 学習用のトップページが開きます

※種の成長は毎年4月にリセットされます



### 💡 ログインをするときの注意点

すべて半角で入力してください。


- ① **学校コード** : 数字 1 1 ケタ
- ② **ログインID** : 学校で使うeライブラリと同じログインID
- ③ **パスワード** : 学校で使うeライブラリと同じパスワード

学校コード・ID・パスワードは、学校で配布します。

登校を見合わせているご家庭は、学校までお問い合わせください。



### ⑤ 学習用のトップページが開いたら、自分の名前が出ているか確認しましょう



「〇年〇組〇番さん」と表示されます。自分の番号やIDカードの番号とちがうときは、先生に確認してください。

## 2. eライブラリで予習・復習しよう

### 自分で選んで学習する

① [自分で選ぶ] → [単元から探す] をえらびます



＼こんなつかいかたも！／

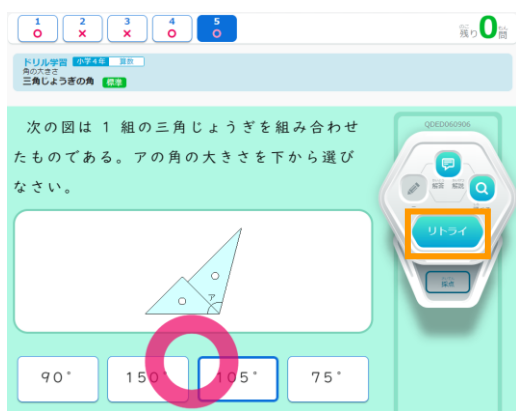
② 学年、教科、単元、教材 をえらびます




③ レベルを選んで、ドリルを始めます



④ 間違えたときは、[リトライ]でやり直します。最後に[採点]を選んで終わります



## 3. ほかに楽しく学べるコンテンツがたくさん！



ただ かんじ けいさん か み 正しい漢字や計算を書いて身につける！

いろいろなカードにくりかえし取り組みよう！

えいご の たのまな 英語を楽しく学ぼう！