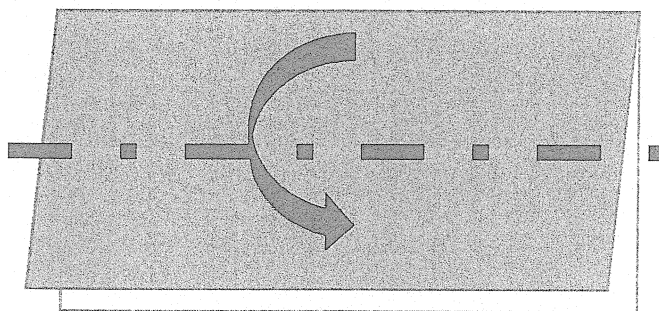


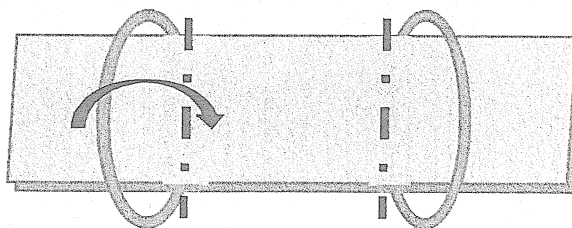
ハンカチマスクのつくり方

用意する物：ハンカチ（大きめのもの）、ゴムひも（髪どめのゴムや輪ゴムなど）2つ

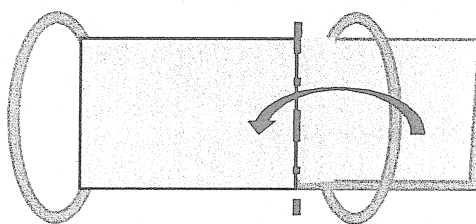
- 1 ハンカチを半分の半分にする



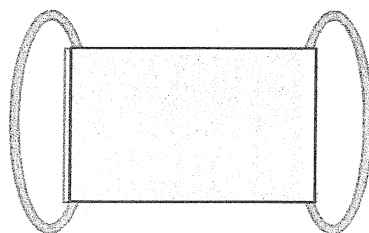
- 2 長方形になったハンカチにゴムを2つ通して片方を折り込む



- 3 もう片方も内側に折り込む（折り込んだものを重ね合わせるとより外れにくくなる）



- 4 両方折り込んだ側を口にあてる



※参考：子どもの学び応援サイト等、文部科学省「マスクを作りたい！」

https://www.mext.go.jp/a_menu/ikusei/gakusyushien/mext_00460.html