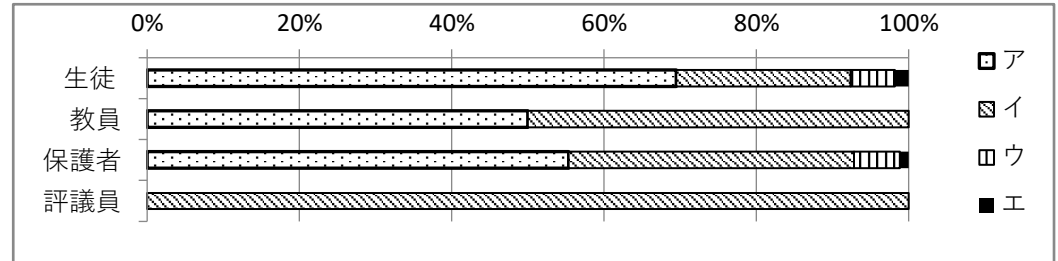


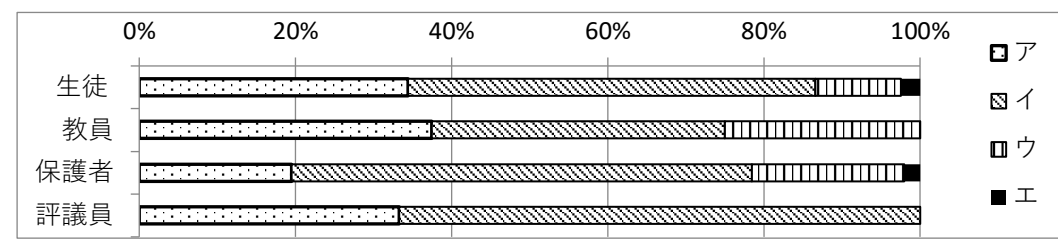
令和元年度後期学校評価のまとめ (%表示)

ア. そう思う イ. ややそう思う ウ. あまりそう思わない エ. そう思わない

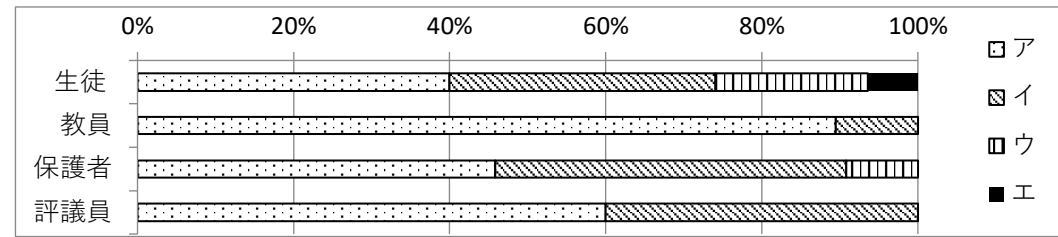
	ア	イ	ウ	エ	
1. 生徒は、友人と仲良く楽しく充実した学校生活を送っていると思いますか。(教員：送れるよう指導しているか)	生徒	69.5%	22.9%	5.8%	1.8%
	教員	50.0%	50.0%	0.0%	0.0%
	保護者	55.4%	37.5%	6.0%	1.2%
	評議員	0.0%	100.0%	0.0%	0.0%
92.8%					



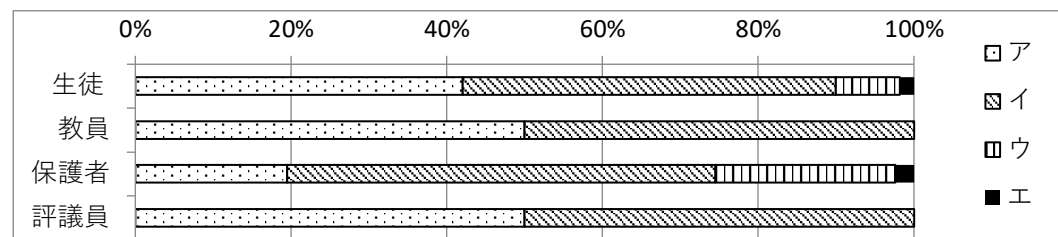
	ア	イ	ウ	エ	
2. 生徒は「あじみこし」(生活習慣)を意識して学校生活を送っていると思いますか。(教員：指導しているか)	生徒	34.5%	52.1%	11.0%	2.4%
	教員	37.5%	37.5%	25.0%	0.0%
	保護者	19.5%	59.0%	19.5%	2.0%
	評議員	33.3%	66.7%	0.0%	0.0%
78.5%					



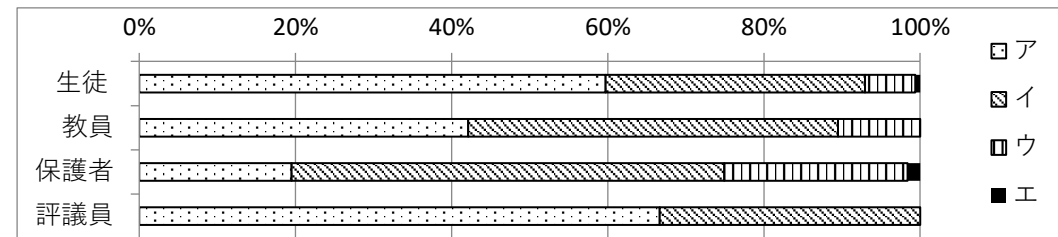
	ア	イ	ウ	エ	
3. 本校は学校だよりやホームページで積極的に学校情報を配信していると思いますか。(生徒：よく読んで保護者にも渡している)	生徒	39.9%	34.1%	19.5%	6.4%
	教員	89.5%	10.5%	0.0%	0.0%
	保護者	45.8%	45.0%	9.2%	0.0%
	評議員	60.0%	40.0%	0.0%	0.0%
90.8%					



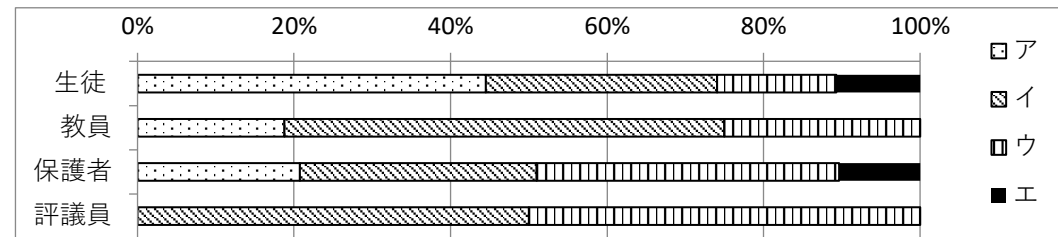
	ア	イ	ウ	エ	
4. 本校では、落ち着いた雰囲気の中で授業が行われていると思いますか。(生徒：真剣に授業に取り組んでいるか 教員：取り組ませているか)	生徒	42.1%	47.9%	8.2%	1.8%
	教員	50.0%	50.0%	0.0%	0.0%
	保護者	19.5%	55.0%	23.1%	2.4%
	評議員	0.5	0.5	0	0
74.5%					



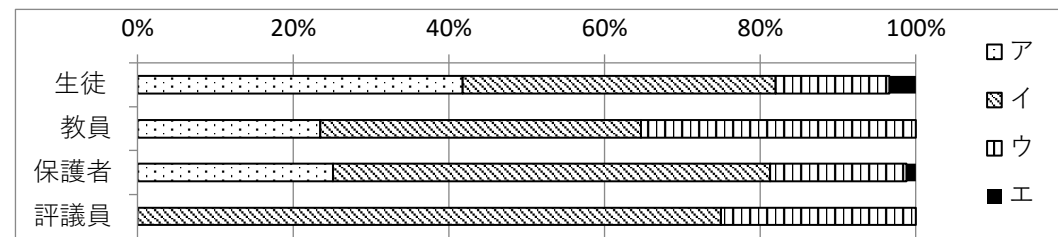
	ア	イ	ウ	エ	
5. 本校は、生徒の基礎学力を定着させるための取組を適切に実施していると思いますか。	生徒	59.8%	33.2%	6.4%	0.6%
	教員	42.1%	47.4%	10.5%	0.0%
	保護者	19.5%	55.4%	23.5%	1.6%
	評議員	0.6667	0.3333	0	0
74.9%					



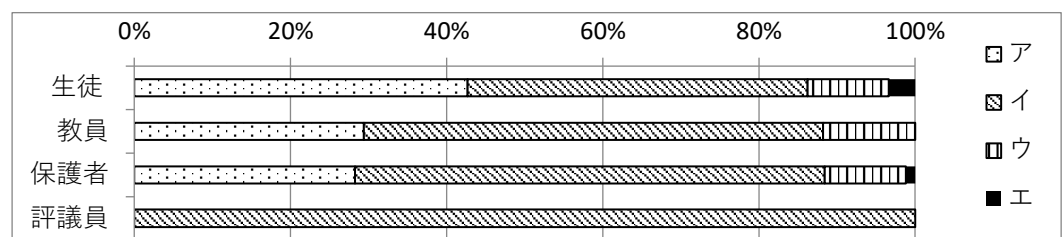
	ア	イ	ウ	エ	
6. 生徒の家庭学習の時間は、年度当初より増えたと思いますか(生徒：1学期に比べて増えたか 教員：増やす工夫をしたか)	生徒	44.5%	29.6%	15.2%	10.7%
	教員	18.8%	56.2%	25.0%	0.0%
	保護者	20.7%	30.3%	38.6%	10.4%
	評議員	0.0%	50.0%	50.0%	0.0%
51.0%					



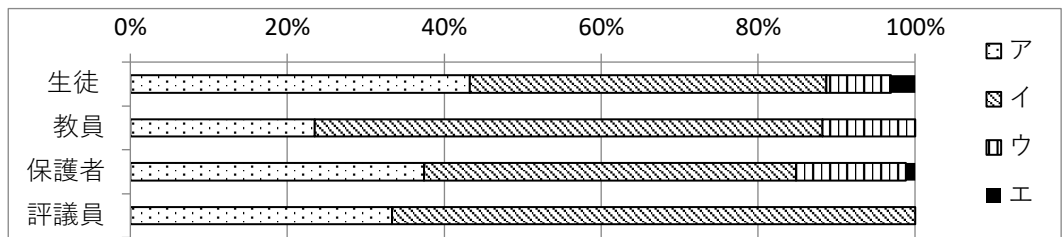
	ア	イ	ウ	エ	
7. 生徒は、誰に対してもあいさつをきちんとしていると思いますか。(教員：あいさつ指導をしているか)	生徒	41.8%	40.2%	14.6%	3.4%
	教員	25.0%	43.8%	37.5%	0.0%
	保護者	25.1%	56.2%	17.5%	1.2%
	評議員	0.0%	75.0%	25.0%	0.0%
81.3%					



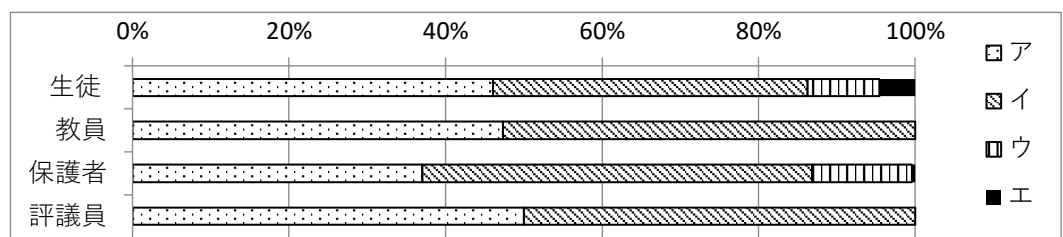
8. 生徒は、相手の立場に立って考えたり行動したりするようになったと思いますか。 (教員：指導しているか)	生徒	ア 42.7%	イ 43.6%	ウ 10.4%	エ 3.4%
	教員	29.4%	58.8%	11.8%	0.0%
	保護者	28.3%	60.2%	10.4%	1.2%
	評議員	0.0%	100.0%	0.0%	0.0%
88.4%					




9. 生徒は、ルールを守り、規律ある生活を送っていると思いますか。(教員：指導しているか)	生徒	ア 43.3%	イ 45.4%	ウ 8.2%	エ 3.0%
	教員	23.5%	64.7%	11.8%	0.0%
	保護者	37.5%	47.4%	13.9%	1.2%
	評議員	33.3%	66.7%	0.0%	0.0%
84.9%					




10. 教員は、生徒や保護者の話を良く聞き、困った時には相談にのっていると思いますか。	生徒	ア 46.0%	イ 40.2%	ウ 9.1%	エ 4.6%
	教員	47.4%	52.6%	0.0%	0.0%
	保護者	37.1%	49.8%	12.7%	0.4%
	評議員	50%	50%	0%	0%
86.9%					



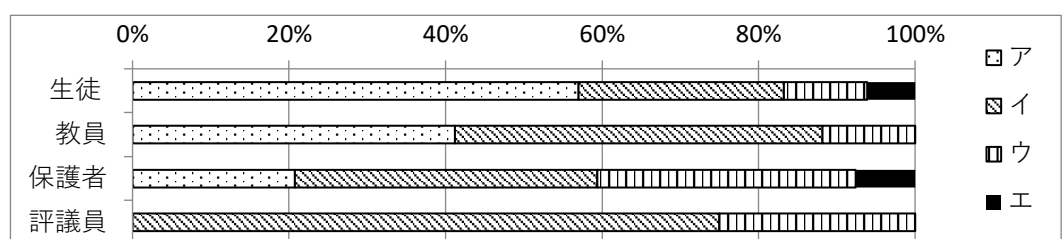
11. 本校は、生徒に校内の美化・環境整備に適切に取り組まれていると思いますか。 (生徒：取り組んでいるか)	生徒	ア 34.1%	イ 47.6%	ウ 14.6%	エ 3.7%
	教員	21.1%	42.1%	31.6%	5.3%
	保護者	22.7%	61.8%	15.1%	0.4%
	評議員	40.0%	60.0%	0.0%	0.0%
84.5%					



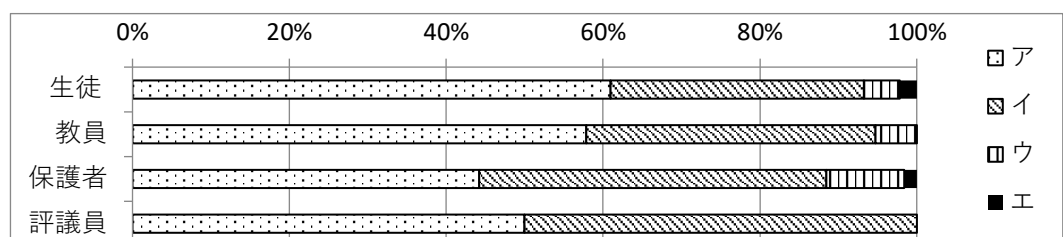
12. 本校は、生徒に安全・防災（避難訓練など）に適切に取り組まれていると思いますか。 (生徒：取り組んでいるか)	生徒	ア 53.0%	イ 37.5%	ウ 6.4%	エ 3.0%
	教員	26.3%	52.6%	15.8%	5.3%
	保護者	31.5%	59.8%	8.4%	0.4%
	評議員	60.0%	40.0%	0.0%	0.0%
91.2%					



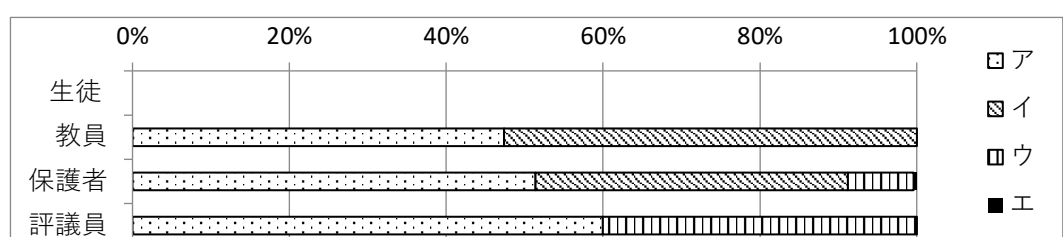
13. 本校の部活動は、充実していると思いますか。 (教員：充実を図っているか)	生徒	ア 57.0%	イ 26.2%	ウ 10.7%	エ 6.1%
	教員	41.2%	47.0%	11.8%	0.0%
	保護者	20.7%	38.6%	33.1%	7.6%
	評議員	0.0%	75.0%	25.0%	0.0%
59.4%					



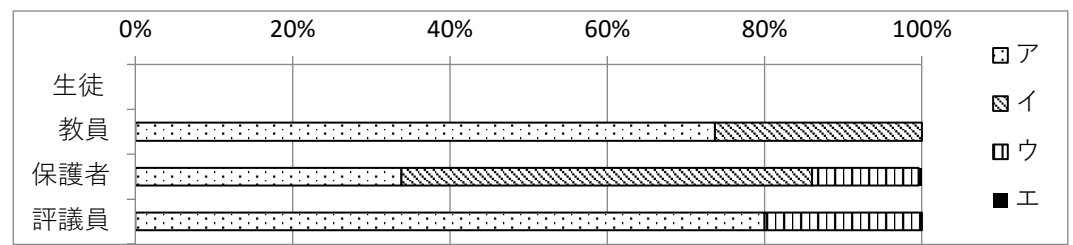
14. 本校の給食の献立は工夫され、栄養のバランスも良いと思いますか。	生徒	ア 61.0%	イ 32.3%	ウ 4.6%	エ 2.1%
	教員	57.9%	36.8%	5.3%	0.0%
	保護者	44.2%	44.2%	10.0%	1.6%
	評議員	50.0%	50.0%	0.0%	0.0%
88.4%					



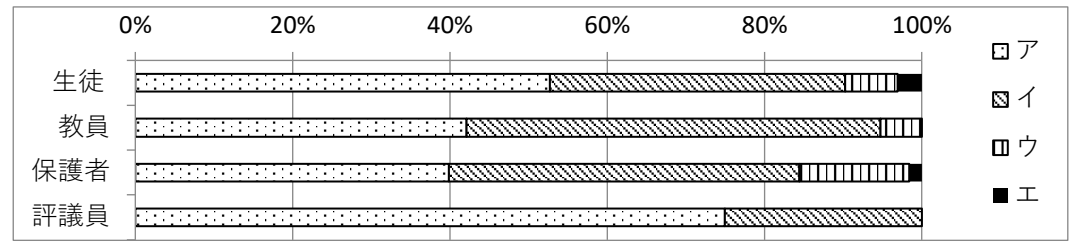
15. 本校の電話や訪問した際の対応は親切で好感がもてますか。	生徒	ア 47.4%	イ 52.6%	ウ 0.0%	エ 0.0%
	教員	51.4%	39.8%	8.4%	0.4%
	保護者	60.0%	0.0%	40.0%	0.0%
	評議員	60.0%	0.0%	40.0%	0.0%
91.2%					



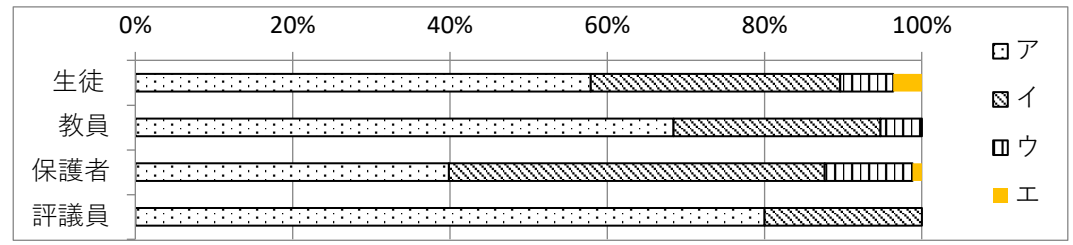
16. 学校は地域や保護者の意見を聞きながら学校を運営しようとしていますか。	生徒	ア	イ	ウ	エ
	教員	73.7%	26.3%	0.0%	0.0%
	保護者	33.9%	52.2%	13.5%	0.4%
	評議員	80.0%	0.0%	20.0%	0.0%
86.1%					



17. 学校では生徒の将来の生き方を考えさせたり、体験させたりして適切な進路指導が行われていると思いますか。	生徒	ア	イ	ウ	エ
	教員	42.1%	52.6%	5.3%	0.0%
	保護者	39.8%	44.6%	13.9%	1.6%
	評議員	75.0%	25.0%	0.0%	0.0%
84.5%					



18. 本校は、運動や合唱コンクールなどの学校行事が充実していると思いますか。	生徒	ア	イ	ウ	エ
	教員	57.9%	31.7%	6.7%	3.7%
	保護者	68.4%	26.3%	5.3%	0.0%
	評議員	39.8%	47.8%	11.2%	1.2%
87.6%					



19. お子様の各教科の評価評定は適切に行われていると思いますが。	生徒	ア	イ	ウ	エ
	教員	47.9%	39.6%	11.0%	1.5%
	保護者	52.6%	36.8%	10.5%	0.0%
	評議員	31.9%	48.6%	17.5%	2.0%
80.5%					

