社会科（公民分野）臨時休業中の課題について

＜課題の進め方＞

（１）教科書Ｐ.４を見て、教科書中にある記号を正しく理解しよう。

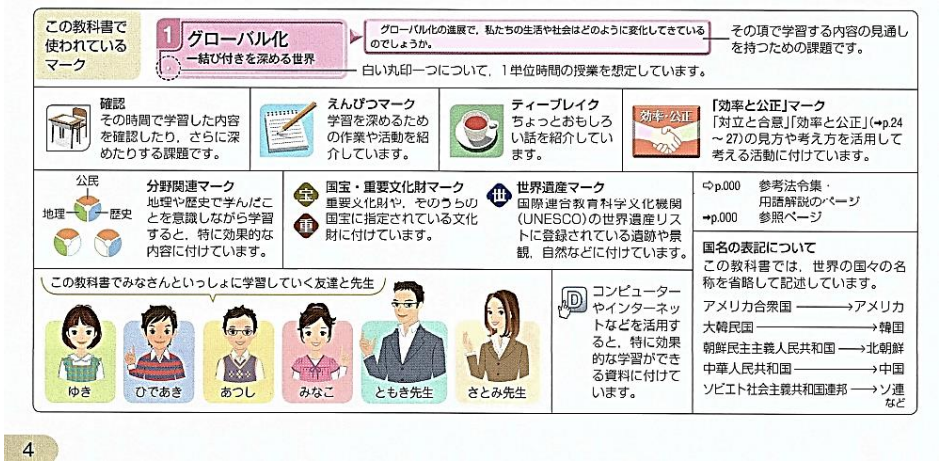

（２）課題プリントにある教科書該当ページにある写真やイラスト、グラフなどの資料を見てみよう。

※特に見開き上部の大きく掲載されている資料はじっくり見てみよう。

（３）見開きページの学習課題を確認しよう。

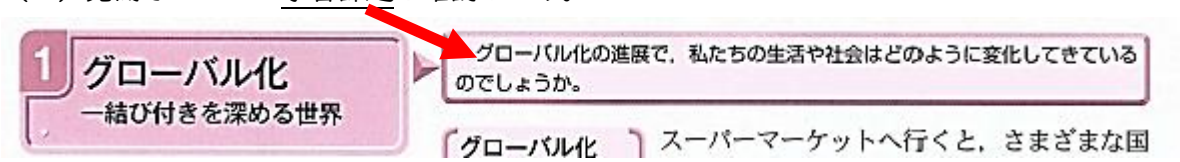

（４）教科書中の資料と学習課題を意識しながら、教科書の本文を読もう。

（５）教科書本文中の黒太文字を意識して、課題プリントの空欄補充をましょう。

（６）プリントNo.５

身近な地域に「富士」のつく地名や「浅間神社」など富士山にちなんだものはないか調べてみよう。

という課題について、〔　　〕の中にその名称を記入し、その地名や建物の由来を下の空欄に書いてみましょう。自分なりに調べることが困難な状況の場合は空欄でもかまいません。

（７）プリントNo.６「資料Ｉ」について、印刷の状況によって見えにくくなっています。

下図に同じものを載せたので確認してください。

※教科書ｐ.18 資料5「日本の主な年中行事」を参考にしてもかまいません。
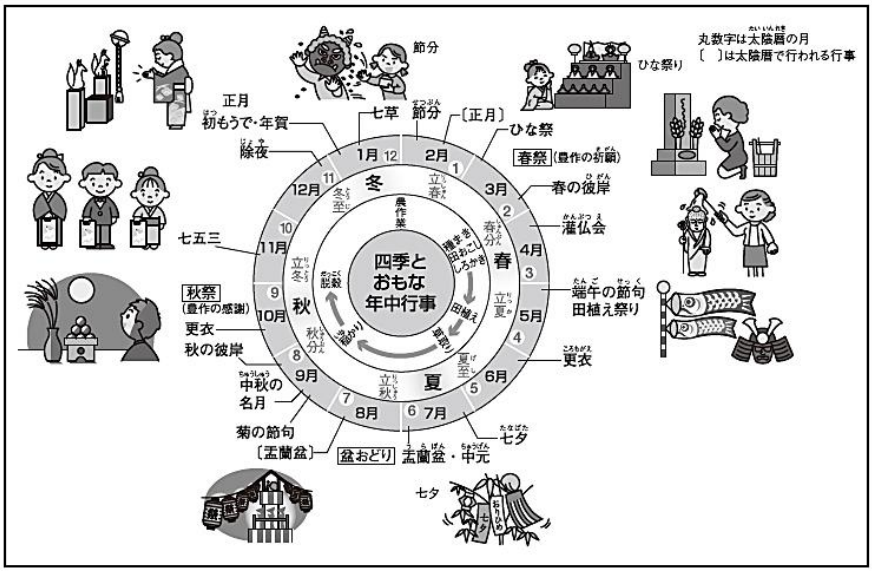
資料Ｉ