

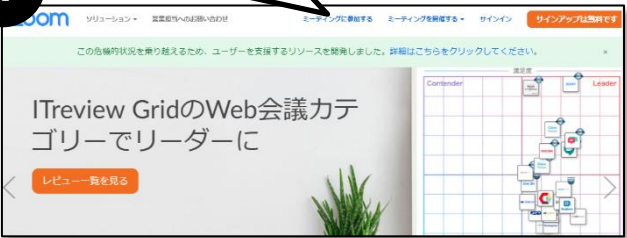


パソコンのブラウザ上で参加する場合

インターネットから
<https://zoom.us/> を開く

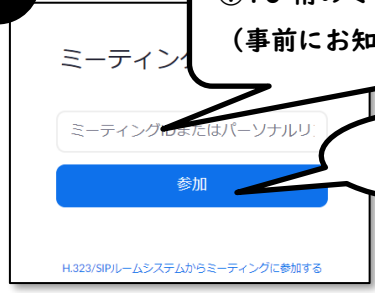
1

「ミーティングに参加する」をクリック



2

① 10桁のミーティングIDを入力
(事前にお知らせで配布済)



② クリック

3



クリック

4



「ブラウザから起動してください」をクリック

① 4けた番号+生徒氏名を入力
(3年8組1番 大泉 一郎
⇒ 3801 大泉一郎)

② クリックしてレ点

③ クリック

6

① ミーティングパスワードを入力
(事前にお知らせで配布済)



② クリック

7


ミーティングのホストが間もなくミーティングへの参加を許可します。もうしばらくお待ちください。

8

修学旅行保護者会

スピーカーやマイクの選択は右下のここで





スマートフォン・タブレット等で参加する場合



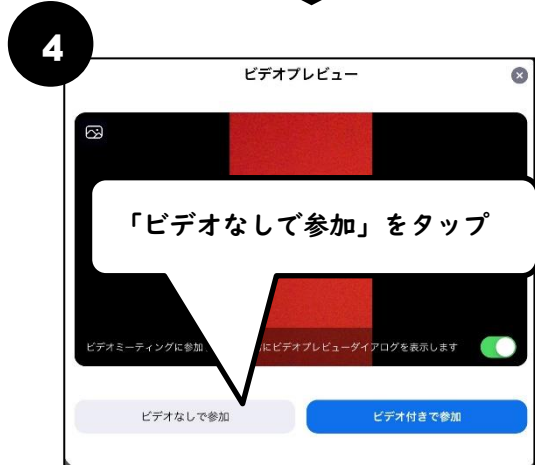
① 10桁のミーティングIDを入力
(事前にお知らせで配布済)



② 4けた番号+生徒氏名を入力
(3年8組1番 大泉 一郎
⇒ 3801 大泉一郎)



① ミーティングパスワードを入力
(事前にお知らせで配布済)



6

修学旅行保護者会