

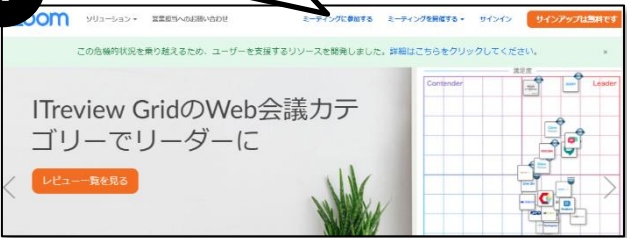


パソコンのブラウザ上で参加する場合

インターネットから Zoom を検索または
<https://zoom.us/> を開く

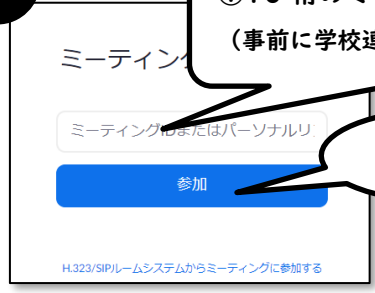
1

「ミーティングに参加する」をクリック



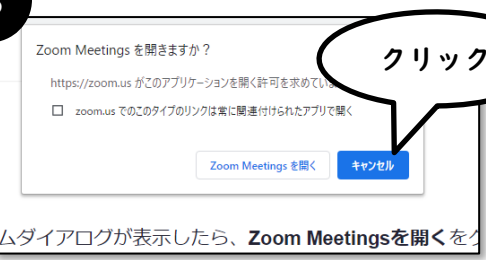
2

① 10桁のミーティング ID を入力
(事前に学校連絡メールで配布済)



② クリック

3



クリック

4



「ブラウザから起動してください」をクリック

① 4けた番号+生徒氏名を入力
(2年7組1番 大泉 一郎
⇒ 2701 大泉一郎)

② クリックしてレ点

③ クリック

6

① ミーティングパスワードを入力
(事前に学校連絡メールで通知済)



② クリック

7


ミーティングのホストが間もなくミーティングへの参加を許可します。もうしばらくお待ちください。

8

令和3年度 第2学年進路学習会

スピーカーやマイクの選択は右下のここで





スマートフォン・タブレット等で参加する場合



タップ

① 10桁のミーティングIDを入力
(事前にお知らせで通知済)



② 4けた番号+生徒氏名を入力
(2年7組1番 大泉 一郎
⇒ 2701 大泉一郎)

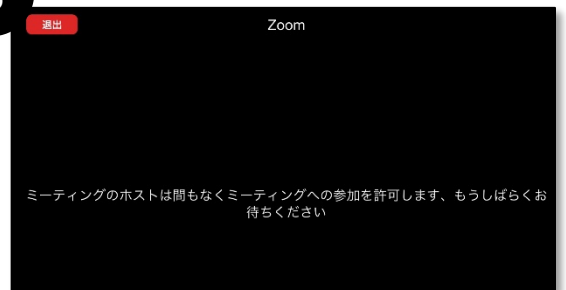


② タップ

① ミーティングパスワードを入力
(事前に学校連絡メールで通知済)



5



6

令和3年度 第2学年進路学習会