

学校公開のお申し込み方法




1. メールで申し込む

(1) 次のQRコードを読み込み、表示されたメールの●印部分にお名前を入力して、ご送信ください。

※数日中に予約メール受付の返信をいたします。

休日・祝日の場合は、返信にお時間がかかりますので、よろしくお願いいたします。

※携帯電話やスマートフォンのドメイン指定受信によっては、こちらからのメールが届かない場合もございます。予め、ご設定いただくようお願いいたします。数日中に返信メールが届かない場合は、03-3922-0165（代表）にご連絡ください。

	9月15日（火）	9月16日（水）	9月17日（木）
公開授業			

QRコードは(株)デンソーウェブの商標登録です。

(2) 上記QRコードが読み取れない場合は、下記を参考にメールを作成いただき、ご送信ください。

●印部分に必要な内容を入力してください。

宛先	info2@ooizumi2-j.nerima-tky.ed.jp
件名	授業参観 9/●
本文	【参観者のお名前】 ●●様 【児童のお名前】 ●●様 【児童の所属校】 ●●学校 9月●日の1～3校時の授業を参観

2. お電話で申し込む

(1) 上記1のメールによる予約ができない場合は、お電話にてご予約いただけます。

本校03-3922-0165（代表）にご連絡ください。なお、予約の際には、上記の参考メール本文の内容をおたずねいたしますので、よろしくお願いいたします。