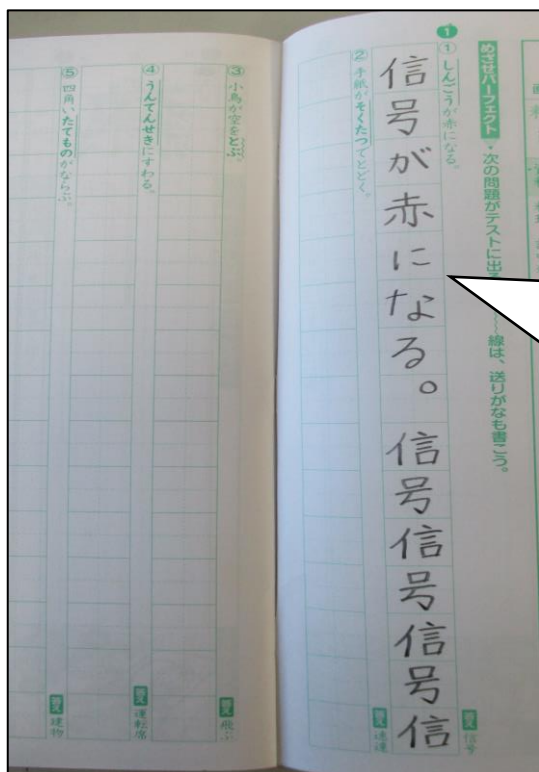
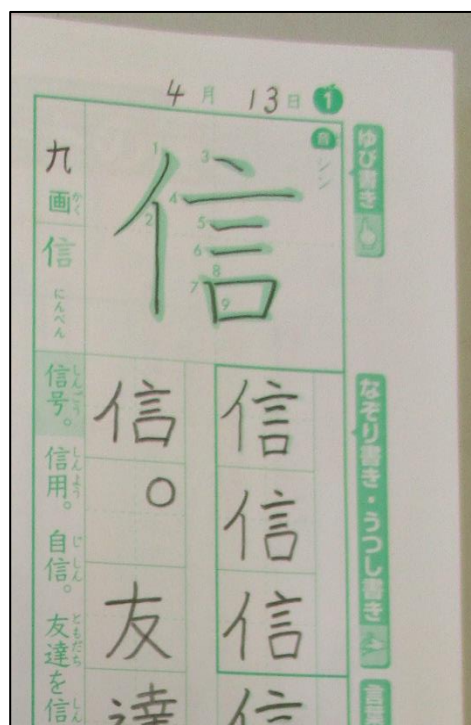


# 4年生 漢字スキルノートの書き方について

オレンジ色のスキルノートをやってください。  
このように書きましょう。  
漢字スキル（黄色の横長のもの）を見ながら、書き順や字のバランスに気をつけながら、ていねいに書きましょう。

日づけや画数も忘れずに書きましょう。



漢字をいくつか書き終わると、まとめとして「めざせパーフェクト」のページになります。文章を見ながら、文章をていねいに写しましょう。下のマスがあまったら、その文章の中の今回学習した熟語を書きましょう。今回の場合は「信号」

# 4年生 計算ドリルノートの書き方について

## らくらくノートの使い方

まず、なぞって計算しよう。

①  $2 \overline{)795}$

ドリルのページだよ。


18日 6月 23日

勉強した日をかく。

同じように計算しよう。

②

番号をよく見て、じゆんに答えていこう。




①  $2 \overline{)795}$       ④  $4 \overline{)244}$       ⑦  $6 \overline{)135}$

②  $5 \overline{)684}$       ⑤  $7 \overline{)899}$       ⑧  $3 \overline{)704}$

③  $3 \overline{)853}$       ⑥  $5 \overline{)746}$        $8 \overline{)950}$

直線は、じょうぎを使ってひくよ。

計算と計算の間をあけて、見やすくしよう。





●ドリルの問題は、全部ノートでできるよ。

①～⑤

( )

ノートで、答えやすくなっているよ。

ノートの中で  や  がしゃべっていることにも、注目してね。

日づけを書き忘れないように、ていねいに書きましょう。  
 マスを意識して、数字や記号をていねいに書きましょう。  
 自分で丸つけを行い、間違えていたら、赤で直して確認しましょう。

## 4年生 音読について

学校がはじまったら、音読の宿題があります。3年生の時と同じように、これらのことを意識して、音読をしましょう。

「大きな声ではっきりと読む。」「(、) や (。) に気をつけて読む。」「気持ちをこめて読む。」