

☆ 5年生 計算ドリルノートの書き方について

計算ドリルノートの使い方

計算ドリルのページの番号です。

教科書のページです。わからないときは、教科書にもどりましょう。

ドリルを学習した日づけを書きます。

1

書き方のお手本です。答えを書く位置を確かめましょう。

教科書で学習した筆算の書き方を思い出しましょう。

2

2問目からは①のお手本と同じように書いて、計算しましょう。

お手本を見ながら、ていねいに書きましょう。

できた問題には、チェックをつけましょう。

まちがえたところは消しゴムで消さず、もう一度やりなおしましょう。

6月1日

⑬ ① 小数のかけ算 教科書 39


①	$\begin{array}{r} 5.27 \\ \times 4.3 \\ \hline 1581 \\ 2108 \\ \hline 22.661 \end{array}$	⑥	$\begin{array}{r} 8.16 \\ \times 3.9 \\ \hline 7344 \\ 2448 \\ \hline 31.824 \end{array}$	⑩	$\begin{array}{r} 52.8 \\ \times 3.64 \\ \hline 2112 \\ 3168 \\ \hline 1584 \\ \hline 192.192 \end{array}$
②	$\begin{array}{r} 2.84 \\ \times 6.8 \\ \hline 2272 \\ 1704 \\ \hline 19.312 \end{array}$	⑦	$\begin{array}{r} 9.35 \\ \times 2.3 \\ \hline 2805 \\ 1870 \\ \hline 21.505 \end{array}$	⑫	$\begin{array}{r} 7 \\ \times 2.9 \\ \hline 49 \\ 570 \\ \hline 20.3 \end{array}$
③	$\begin{array}{r} 3.52 \\ \times 4.4 \\ \hline 1408 \\ 1408 \\ \hline 15.488 \end{array}$	⑧	$\begin{array}{r} 2.9 \\ \times 3.1 \\ \hline 29 \\ 87 \\ \hline 8.99 \end{array}$	⑬	$\begin{array}{r} 736 \\ \times 4.6 \\ \hline 336 \\ 7392 \\ \hline 2082 \end{array}$
④	$\begin{array}{r} 6.27 \\ \times 2.5 \\ \hline 3135 \\ 1254 \\ \hline 15.675 \end{array}$	⑨	$\begin{array}{r} 3.6 \\ \times 2.2 \\ \hline 72 \\ 72 \\ \hline 7.92 \end{array}$	⑭	$\begin{array}{r} 34 \\ \times 6.0 \\ \hline 6 \\ 2082 \\ \hline 2088 \end{array}$
⑤	$\begin{array}{r} 7.43 \\ \times 4.6 \\ \hline 4458 \\ 2972 \\ \hline 34.178 \end{array}$	⑩	$\begin{array}{r} 4.1 \\ \times 2.7 \\ \hline 287 \\ 82 \\ \hline 11.07 \end{array}$	⑮	$\begin{array}{r} 37 \\ \times 4.0 \\ \hline 37 \\ 2082 \\ \hline 148 \end{array}$

くりかえし計算ドリルの計算練習のページ

⑬ ① 小数のかけ算

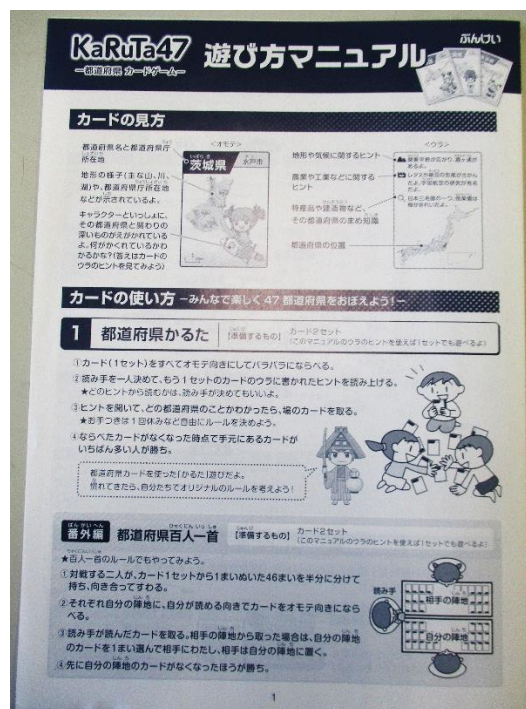
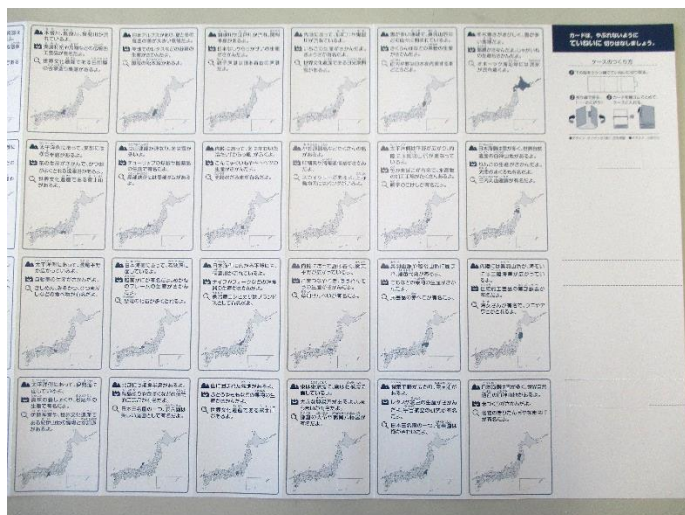
①	$\begin{array}{r} 5.27 \\ \times 4.3 \\ \hline \end{array}$	⑧	$\begin{array}{r} 2.9 \\ \times 3.1 \\ \hline \end{array}$
②	$\begin{array}{r} 2.84 \\ \times 6.8 \\ \hline \end{array}$	⑨	$\begin{array}{r} 3.6 \\ \times 2.2 \\ \hline \end{array}$
③	$\begin{array}{r} 3.52 \\ \times 4.4 \\ \hline \end{array}$	⑩	$\begin{array}{r} 4.1 \\ \times 2.7 \\ \hline \end{array}$
④	$\begin{array}{r} 6.27 \\ \times 2.5 \\ \hline \end{array}$	⑪	$\begin{array}{r} 5.28 \\ \times 3.64 \\ \hline \end{array}$
⑤	$\begin{array}{r} 7.43 \\ \times 4.6 \\ \hline \end{array}$	⑫	$\begin{array}{r} 7.13 \\ \times 2.87 \\ \hline \end{array}$
⑥	$\begin{array}{r} 8.16 \\ \times 3.9 \\ \hline \end{array}$	⑬	$\begin{array}{r} 1.84 \\ \times 4.02 \\ \hline \end{array}$
⑦	$\begin{array}{r} 9.35 \\ \times 2.3 \\ \hline \end{array}$	⑭	$\begin{array}{r} 3.47 \\ \times 6.02 \\ \hline \end{array}$

できたところまで色をぬりましょう。合かくをめざしてがんばりましょう。



日づけを書き忘れないように、ていねいに書きましょう。
 マスを意識して、数字や記号をていねいに書きましょう。
 自分で丸つけを行い、間違えていたら、赤で直して確認しましょう。

☆ 5年生 都道府県カードとプリント類について



社会科資料集の中に、都道府県カードが入っています。
 切り離して、活用してください。
 遊び方マニュアルも、ぜひ参考にしてみてください。
 プリント類は、資料集の参考ページを見て、取り組みましょう。

☆ 5年生家庭学習カードについて

「学習すること」の欄には、自分で計画を立てて記入をし、完了したらチェックをします。「毎日やること…」が全て終了するように考え、取り組みます。新出漢字は、88文字あります。平日のみで行う場合は、1日平均8文字になります。全ての課題は、学校再開時に提出できるよう頑張ってください。詳しくは、お持ち帰りいただいた手紙にも書いてありますので、確認をお願いします。



家庭学習カード



年

名前

毎日やること・学校再開までにやること			こんなこともやってみよう！		
☆新出漢字の学習をドリルノートにする。 ☆音読をする。(人との距離をとってね。) ☆4年生の漢字の復習プリントをする。 ☆都道府県を楽しく学習する。 ☆社会科のプリントを、社会科資料集を使って学習する。 ☆計算ドリルの②と③をドリルノートにする。 ☆4年生算数の3月の復習プリントをする。 ☆国語と算数のワークテストをする。 ☆リコーダーの練習をする。			☆ストレッチで体を伸ばそう。 ☆家の手伝いをしてみよう。 (掃除・洗濯・料理・裁縫など家庭科の学習に生かされます。) ☆じっくり読書をする。 ☆ICT機器を使って、調べ学習の練習をする。(ローマ字入力ができるようにしておくと、今後の生活に役立ちます。) ☆「一日一善」を心がけ、家族で心が温くなる言葉を交わそう。		
日	学習すること	チェック	日	学習すること	チェック
15日 (水)			17日 (金)		
16日 (木)			今週のニュース		
20日 (月)			23日 (木)		
21日 (火)			24日 (金)		
22日 (水)			今週のニュース		

27日 (月)			30日 (木)		
28日 (火)			5月 1日 (金)		
29日 (水)	昭和の日		今週のニュース		
4日 (月)	みどりの日 ☆学校生活再開に向けて 規則正しい生活を送りましょう。		7日 (木)	• 早寝早起き • 運動と元気に食事 • 学習準備	
5日 (火)	こどもの日 ☆学習の準備、持ち物の確認をしま しょう。		8日 (金)	• 早寝早起き • 運動と元気に食事 • 学習準備	
6日 (水)	振替休日 ☆明日に備えて体調を整えて、早く 寝ましょう。		今週のニュース		

