

平成25年度

入学のしおり

新一年生保護者会資料



練馬区立豊玉小学校
03-3993-4286

〒176-0013

練馬区豊玉中4-2-20

1. 豊玉小学校 教育の概要

1 本校の主な歴史

* 正式学校名 「練馬区立豊玉小学校」

- ・ 明治 9年11月15日 南蔵院の一部を借用して開校
- ・ 明治17年 現在地に移転
- ・ 大正 6年11月15日 児童帽章（現在の校章）「稲に豊」を定める
- ・ 昭和31年11月15日 現在の校歌発表
- ・ 平成18年11月15日 開校130周年記念式典挙行

2 学校の教育目標

人間尊重の精神を基礎として、心身共に健康で、知性と感性に富み、
広く国際社会において信頼と尊敬の得られる人間性豊かな児童を育てる
教育を進める。

○考える子

○ねばり強い子

◎心ゆたかな子（24年度重点）

3 保護者のみなさんへのお願い

- * 子供を育てるのは、家庭・学校・地域社会です。
- * 学校・担任を信頼し、何でも相談してください。
- * 子供についての情報を積極的に知らせてください。
- * 学校やPTAの活動には、積極的に参加してください。

2. 入学式について

1 日 時


平成25年 4月8日(月)

受 付 10時～10時15分 東昇降口
入学式 10時30分 開式

- *1年生の入場準備がありますので、受付は早めにお済ませください。
- *保護者の方は、受付後式場に入り、10時15分には、ご着席ください。
- *当日、病気などで欠席する場合や、やむを得ない事情で遅刻する場合などは、9時30分までに学校にご連絡ください。

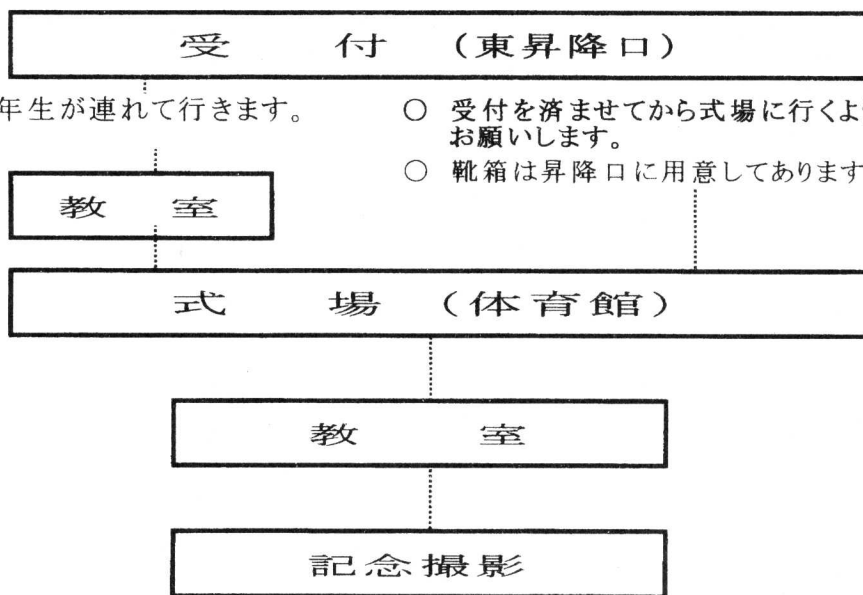
2 式 場 豊玉小学校 体育館

3 予 定



- *組分けの名簿をみて、その組の受付にお申し出ください。
- *上ばきに学級を記入してください。

○就学通知書と自動払込利用申込書と児童個人カードを受付にお出しください。



- *6年生が連れて行きます。
- 受付を済ませてから式場に行くようにお願いします。
- 靴箱は昇降口に用意してあります。

*下校は12時20分頃の予定

(4) 持ち物

- ・就学通知書・自動払込利用申込書・児童個人カード
(受付に提出してください。)
- ・上ばき(児童)(保護者の方もスリッパ等をご用意ください。)
- ・校帽
- ・ランドセル
- ・大きめの袋かふろしき(教科書・道具箱などを持ち帰ります。)
- ・記名ペン(学級を上ばきに記入するとき、防災頭巾に記名するときに使います。*防災頭巾は当日置いて帰ります。)

3. 入学までに用意する物

1 家庭で用意する物

- ・校帽
- ・上履き
- ・体育着、体育帽（つばあり、つばなしのどちらでもよいです。）

* 学校指定のものを 사용합니다。

- ・筆箱、鉛筆（Bか2Bを4本、赤を1本）
- ・クレヨン16色程度
- ・消しゴム
- ・下じき（B5版）
- ・上ばき入れ
- ・色鉛筆12色程度
- ・体育着袋
- ・ランドセル等
- ・ハサミ
- ・給食用ナプキン・給食用お手ふき（12ページ参照）

2 学校からお渡しする物

- ・教科書
- ・PTAからの祝いの品（連絡帳と自由帳）
- ・区からの祝いの品（防災頭巾）
- ・名札（学校から）
- ・交通安全ワッペン（交通安全協会から）
- ・ランドセルカバー（交通安全協会から）
- ・防犯ブザー

* そのほかの物については、新学期になってから担任より連絡いたします。
購入を急がず、連絡があるまでお待ちください。

* すべての持ち物に必ず平仮名で名前を書いておいてください。

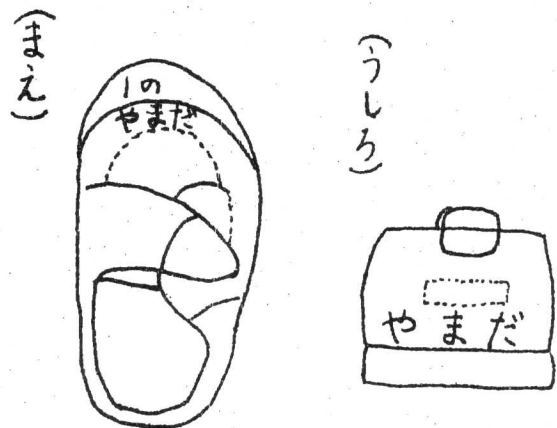
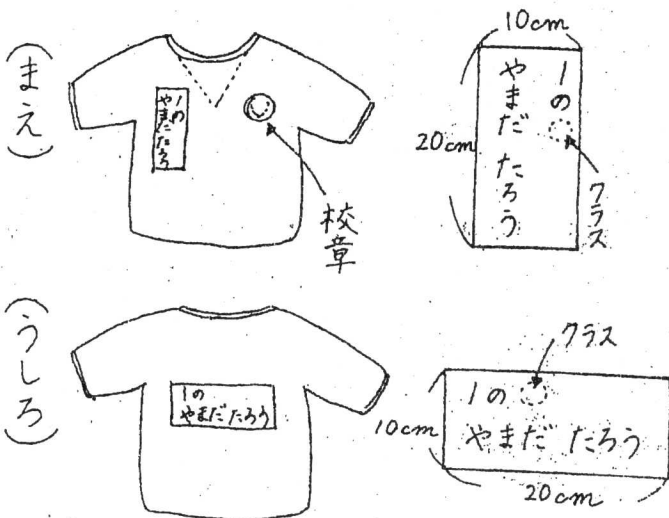
3 名前記入例（やまだ たろう さんの場合）

《体育着》

《上ばき》

※ 白い布に大きめの文字で学年・名前を書き、前後それぞれに縫い止めてください。

※ 大きめの文字で書いてください。



4. 入学までに身につけたいこと

- 話をしている人の顔を見て、最後まで話を聞くことができる。
- 思ったことが言える。
 - ・あいさつや返事ができる。
 - ・「ありがとう」「ごめんなさい」が言える。
 - ・お手洗いにいく旨を伝えられる。
 - ・自分の体調や様子を伝えられる。
- 自分の名前を読んだり、書いたりできる。(ひらがな)
- 友達と仲良く遊べる。
 - ・乱暴をしない。
 - ・友達と遊べる。
- 自分の物と他人の物とをはっきり区別できる。
- 身の回りのことが、自分でできる。
 - ・衣服の脱ぎ着
 - ・お手洗
 - ・持ち物の整理整頓
 - ・使った物の後片づけ
 - ・ハンカチ、ちり紙を身につける。
- 箸を正しく持ち食事ができるように心がける。(別紙図を参考に)
- 食事を好き嫌いなく食べられる。
- 鉛筆を正しく持つことができる。(別紙図を参考に)
- 通学路をしっかりと覚える。

お子さんと通学路を歩いてみましょう。

4月から通う通学路を、お子さんと一緒に歩いて慣れておくことをお勧めします。

- 歩きながら、信号の見方や横断歩道の渡り方、狭い道から広い道への出方、歩道のない道の歩き方など基本的なルールを、お子さんがきちんと身につけることができるよう、具体的に教えてあげてください。
- 通学路の中で、人通りの少ない道がないか確認するとともに、危険な目に遭った時にどう対応するか考えるなど、お子さんと一緒に話し合ってみてください。

5. 基本的な学校生活について

1 学校の教育目標

- 考える子
- ねばり強い子
- ◎ 心ゆたかな子

2 1年生の目標

- ・しっかり聞いて考える
- ・いっしょうけんめいやる
- ・友だちとなかよくする

3 一日の生活（日課表）（平成24年度）

	月～金		特別時程 土曜時程（3時間授業）
開門時間	8：15		
朝会・集会・朝学習	8：25～8：40		
朝の話し合い	8：40～8：50		8：25～8：35
1校時	8：50～9：35		8：35～9：20
2校時	9：40～10：25		9：25～10：10
中休み	10：25～10：45		10：10～10：25
3校時	10：45～11：30		10：25～11：10
4校時	11：35～12：20		11：15～12：00
給食	12：20～13：05		12：00～12：45
清掃	13：10～13：25	水曜時程	12：50～13：05
昼休み	13：25～13：40	13：10～13：25	13：05～13：20
5校時	13：40～14：25	13：25～14：10	13：20～14：05

※土曜授業は5月から2月の各月第2土曜日に計9回実施します。（8月は除く）3時間授業です。下校時刻は11時30分になります。5月のみ振替休業日があり、4時間授業になります。

※水曜日は、清掃がなく給食終了後に昼休み・5校時となります。

※1年生は火曜日・水曜日・木曜日・金曜日が5校時まで、月曜日が4校時までです。

4 登下校について

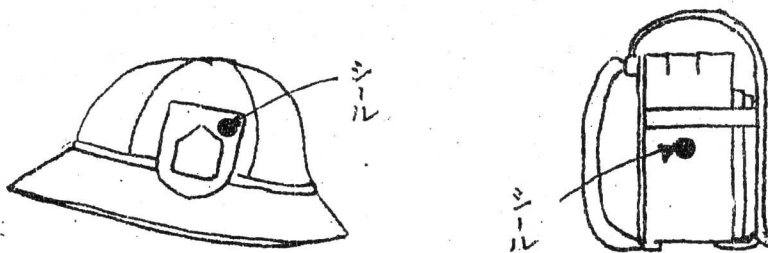
○登校

- ・決まった地域子ども会の班で集団登校します。
- ・学校でも在校生を通してお知らせしますが、近所の上級生に聞くなど、どの子ども会の何班に属するのか、また、集合場所と集合時刻、道順を確認しておいてください。（4月9日（火）から集団登校です。）
- ・交通安全ワッペンを校帽に付けてください。1年間使用します。
- ・黄色のランドセルカバーも1年間ランドセルに付けてください。
- ・欠席、遅刻などの届は、連絡帳に理由を記入のうえ、兄弟や地域子ども会の班長または友達に届けてもらうようにしてください。連絡は必ずしてください。なお電話での連絡は、ご遠慮ください。

○下校

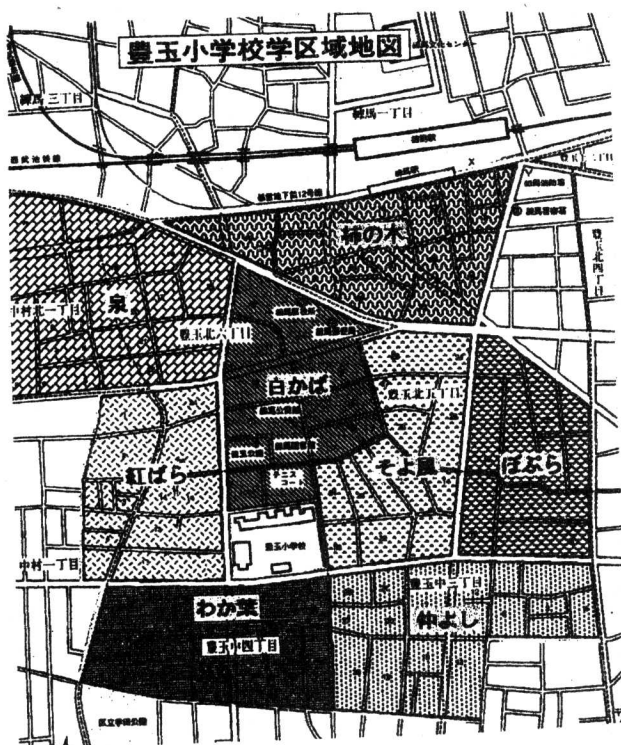
- ・普通時程の下校時刻は、4校時の日は13：45頃、5校時の日は14：45頃（水曜日は14：30頃）です。集団下校のため、下校時刻がずれることもあります。特別時程の日の下校時刻は、4校時の日は13：10頃、5校時の日は、14：20頃です。変更がある場合は学年だよりなどでお知らせいたします。
- ・登校の時と同じ通学路を歩いて下校します。
- ・しばらくの間、方向別に担任と学童擁護主事がついて色別集団下校をします。
- ・下校の方向別が分かるように、ランドセルと校帽に色別シールを貼ってください。
- ・学童クラブへ行く児童は、学童シール（豊玉小学童は青・豊玉学童は水色）と家の方向別シールと2つずつ貼ってください。

〈本日、色別シールを2枚（学童クラブへ行く児童は4枚）お持ち帰りください。〉



- *学童クラブへ行かない日は、学校にも連絡帳にてお知らせください。また、本人にも知らせておいてください。
- *遅刻や早退する場合は、家の方が必ず教室まで送り迎えにきてください。

地域子ども会と通学路地図



泉	中村北1丁目、 豊玉北6丁目15～23
紅ばら	中村1丁目、 豊玉北6丁目24・25 豊玉中4丁目12～14
わかば	豊玉中4丁目3～11
仲よし	豊玉中3丁目3～6、 11～12、17～21、 26～28
そよ風	豊玉中3丁目14～16、 22～25、 豊玉中4丁目2-1～2 2-27～30
ぼぶら	豊玉北5丁目24～28 豊玉中3丁目1～2、13
柿の木	豊玉北5丁目8～13 豊玉北5丁目15～23、 29～32、 豊玉北6丁目1～3、 13～14
白かば	豊玉北6丁目4～12、 豊玉中4丁目1～2

地域子ども会について

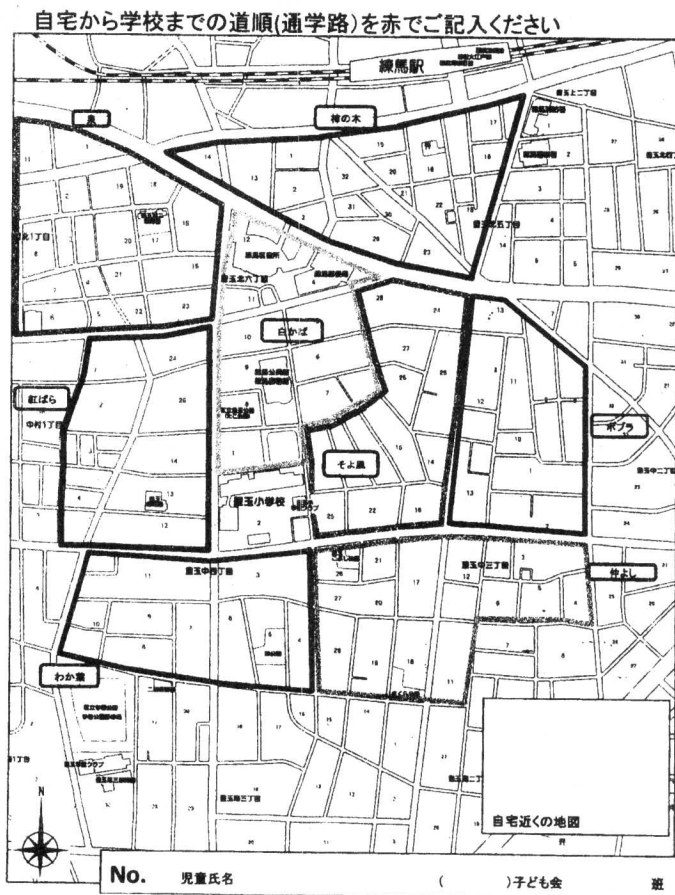
目的

- ・ 児童の登校時の安全確保をする。
- ・ 防犯、防災上、集団下校が必要な時の安全確保をする。
- ・ 地域の児童と保護者の連携・協力体制作りをする。

児童個人カードの記入について

☆のところを記入していただき、入学式の受付でご提出ください。

秘		児童個人カード		練馬区立豊玉小学校					
平成	年度	年	組	番	平成	年度	年	組	番
☆(ふりがな) 児童氏名		性別 ☆		☆緊急連絡先 電話 ()		☆関係			
☆生年月日				電話 ()					
☆(ふりがな) 保護者氏名				電話 ()					
☆ 現住所	〒			電話	()				
☆入学前の 経歴	平成	年	月	から	年	月	まで	幼稚園・保育園	
☆ 本校に在籍 している 兄弟姉妹	年	組	氏名						
	年	組	氏名						
	年	組	氏名						
☆ 家庭から学校に伝えたいこと									



※緊急連絡先の関係の欄には、記入された電話番号がつながる先の名称や児童との関係をご記入ください。(上から優先順に)

6. 健康安全について

楽しい学校生活をすごすためには、健康が第一です。新しい環境に早くなれるよう準備をしておきましょう。

1. 習慣をつけましょう。

- 睡眠 寝る時刻、起きる時刻を決めて、9～10時間位たっぷりと眠りましょう。1～3年生は9時までには寝ましょう。
- 洗顔 自分で、ていねいに洗いましょう。
- 食事 朝・昼・夜の食事をきちんと食べましょう。
- 歯みがき 食後、ていねいに歯をみがきましょう。
- 排便 一日に1回は排便をしましょう。(トイレの使用後は必ず流す)
- 手洗い せっけんを使い、流水で、手首まできれいに洗いましょう。一緒に、がらがらうがいもし、習慣づけましょう。
- つめ 手と足のつめは、休日に切りましょう。
- ハンカチ・ちり紙は、必ずポケットに入れましょう。

2. 朝、一分間、健康観察をしましょう。(平熱を知っておきましょう。)

- 顔色、表情、からだの動きなど、いつもと変わりありませんか。
- 目は輝いていますか。
- 食事はいつものように食べましたか。
- 目、耳、口、皮膚、歯の様子に変化はありませんか。
- 「頭痛」「気持ち悪い」等、訴えた時は、必ず体温を測って、37.0度以上ある時や、平熱から1度以上の発熱には気をつけて様子をみてください。

3. 病気や特異体質等がある場合

必ず担任にお知らせください。通院治療、定期検査を受けている場合は、病院名や内容などお知らせください。

* 治療検査をすませましょう。

就学時健康診断の結果、病気や精密検査を勧められた方は、入学までに治療や指導を受けてください。

4. 学校伝染病について

学校伝染病にかかった場合、主治医の先生の許可がでるまで登校できません。登校時に学校からお渡しする「登校届（P 1 1 見本）」に、医師の診断内容を保護者が記入して、提出してください。学校伝染病でのお休みは、「出席停止」になります。（平成24年4月～出席停止期間が変わりました。）

5. 日本スポーツ・振興センターについて

学校の管理下で、けがをしたり、病気になった場合、医療費がでます。毎年、練馬区教育委員会が、日本スポーツ・振興センターと契約します。掛け金は、区で負担し全児童が加入しています。治療総額5000円以上かかった場合、対象となります。

学校の管理下・・・家を一步出て、通学路を通り登校、そして下校、家に一步入る前まで。

※必ず、担任にご相談ください。

※校庭開放でのことは、上記の対象にはなりません。

6. 健康カードについて

定期健康診断や発育測定の結果を記入して、ご家庭にお知らせします。ご覧になりましたら、保護者印を押して担任までお返してください。6年間の健康の記録になりますので大切にしてください。

7. その他

登校時の服装は、清潔で運動しやすく、着脱しやすいものを着せてください。靴は、足にあった運動しやすいものにしてください。下着をぬらしたときは、新しい下着を着せます。返す時は新しいものにしてください。

* 学校医紹介

各先生方のご指導のもとに、子どもたちの健康管理、環境管理を行っています。

内科	森田 隆先生	豊玉北6-15-19	(3991) 0012
眼科	清水真一先生	豊玉北4-3-7	(3992) 8695
耳鼻科	小山英明先生	豊玉北5-18-6	(3991) 4683
歯科	泊 昌人先生	豊玉北6-14-3-2F	(3557) 1818
薬剤師	澤原直美先生	中村南3-19-5-501	(3999) 3835

* 保健室は・・・

健康診断、発育測定、保健指導、健康相談を行うところです。

学校内でおきたけがや病気の応急手当をしますところ。医療機関ではありませんので、その後の治療等をご家庭でお願いいたします。

頭痛や腹痛等の場合、1時間ほど休養させて様子を見ます。回復しないようでしたらご家庭にご連絡いたします。必ず、保護者の方のお迎えをお願いいたします。

大きなけがや緊急を要する事故が起こった場合、すぐにご家庭にご連絡いたします。病院での治療は保護者の方の立会いを原則とします。また、緊急時は、子どもはとても不安になります。保護者の方にいらしていただいで少しでも早く安心させてあげたいと思いますので、いつでも連絡先は明確にしてください。

連絡先を明確に・・・

(入学後、保健調査票に記入)

- ・自宅にいる方も、自宅以外に必ず連絡のつく方の電話番号を記入してください。
- ・ご両親共働きの方は、勤務先もしくは連絡のつく方の電話番号を記入してください。
(パート、アルバイト等短期間の勤務の場合もお知らせください。)
- ・習い事や用事で長時間家を留守にする時は、連絡のつく場所の電話番号をメモしてお子さんに、必ずわたしてください。

年 組

保護者様

練馬区立豊玉小学校

お子様が下記の感染症にかかった場合は、余病の併発と他人への感染予防のため、学校保健安全法の規定により「出席停止」となります。※「出席停止」の場合は、欠席にはなりません。

なお、医師により登校許可の診断が出された後は、下記の「登校届」に記入のうえ、学校に提出してください。

種別		学校感染症と出席停止の基準	
		病名	出席停止の期間 (H24.4改正)
第一種		鳥インフルエンザ (H5N1)	治癒するまで (病気がなおるまで)
第二種		インフルエンザ	発症した後5日、かつ、解熱した後2日経過するまで
		百日咳	特有の咳がとれるまで、または、5日間の適正な抗菌性物質製剤による治療が終了するまで
		麻疹 (はしか)	熱が下がってから3日経過するまで
		流行性耳下腺炎 (おたふく)	耳、顎または舌の下が腫れ出した後5日を経過し、かつ、全身状態が良好になるまで
		風疹 (三日はしか)	発疹が消えるまで
		水痘 (みずぼうそう)	すべての発疹がかさぶたになるまで
		咽頭結膜熱 (プール熱)	主な症状がなくなったあと2日経過するまで
第三種		結核	専門医等において感染の恐れがないと認められるまで
		腸管出血性大腸菌感染症 (O-157等)	病状により学校医、専門医により感染の恐れがないと認められるまで。
		流行性角結膜炎	
		急性出血性結膜炎	
		コレラ・細菌性赤痢	
		溶連菌感染症	
		ウイルス性肝炎	
		手足口病	
		伝染性紅斑	
		マイコプラズマ感染症	
		感染性胃腸炎 (ノロウイルス等)	
	その他 ()		

キ リ ト リ

登 校 届

平成 年 月 日

学 校 長 様

病 名 _____ 病 (医) 院名 _____

上記の疾病について、____月____日からの加療の結果、医師より登校許可の診断が出されたので____月____日から登校いたします。

____年 組 _____ 児童氏名 _____

※ 保護者が記入して、学校へ提出してください。 _____ 保護者氏名 _____ 印

7. 学校給食について

◎ 学校給食は、心身の調和のとれた人間の育成をめざす教育の一環として実施しています。

学校給食の目標

- 1 日常生活における食事について、正しい理解と望ましい習慣を養う。
- 2 学校生活を豊かにし、明るい社交性を養う。
- 3 食生活の合理化と栄養改善、及び健康の増進を図る。
- 4 食糧の生産、配布、及び消費について正しい理解に導く。

***給食の開始……………4月中旬の予定**

***ご用意いただくもの**

- ・ **給食袋** 給食袋の中に以下のものを入れてください。
毎日取り替えてください。
- ・ **給食用ナプキン** 机の上に敷きます。(机の天板は、40cm×60cm)
- ・ **給食用お手ふき** 給食時、手や口のまわりをふく時に使います。
タオル地がよいでしょう。(乾いたもの)
毎日洗濯をしていただきますので、セットで3組ご用意ください。

○ご家庭で、次のようなことを練習しておいてください。

- 1 食事前には、必ず石けんできれいに手を洗う。
- 2 給食時間は、準備15分、食事20分、片付け5分が基本的な時間です。
時間内に食べ終わるよう、毎日の食事の中でご指導ください。
- 3 お箸の正しい使い方を練習してください。
- 4 食事の準備、片付けなどのお手伝いを積極的にさせてください。
- 5 好きでないものでも、食べてみようとする努力を大切にしてください。

○教室では、一人一人の「個人差」を見ながら、温かな雰囲気での給食指導を行ってまいります。

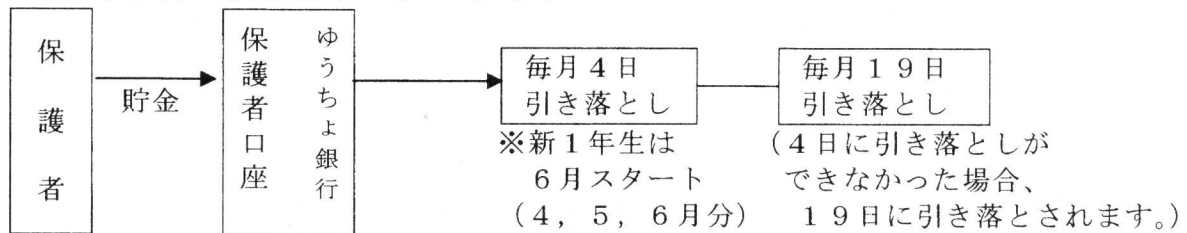
○食物アレルギーがある方は、なるべく早めにご相談ください。可能な限り対処します。

◎給食費の納入について

給食費の引き落としは、ゆうちょ銀行で行わせて頂いています。「振込」、「引き落とし」のしくみ及び手続きは下記の通りです。つきましては、同封の「自動振込利用申込書」をご記入の上、4月8日（月）入学式当日、受付で提出して下さいますようお願いいたします。

※記入方法は、次ページの記入例を参考にして下さい。

1, 「振り込み」、「引き落とし」のしくみ



2, 手続き①（ゆうちょ銀行の口座をお持ちでない場合は、つくって下さるようお願いいたします。）

◎ゆうちょ銀行の口座開設・・・郵便貯金総合通帳

- 名義・・・保護者名義（児童名義でもよい）
- 開設に必要な書類
 - ・本人を証明できる物（免許証、健康保険証など）
 - ・印鑑
- すでにお持ちの方は、新しく開設する必要はありません。
- どこのゆうちょ銀行でもできます。
- 兄弟姉妹何人いても、同じ通帳1冊でいいです。

3, 手続き②

◎「自動払込利用申込書」の記入、提出（全児童）

- ゆうちょ銀行の口座開設をしていないと記入できません。
- 児童1人につき、「自動払込利用申込書」は1通提出して下さい。
- 書き方は、次のページをご覧ください。
- 「自動払込利用申込書」は、4月8日（月）入学式当日、受付で提出して下さい。（学校からまとめてゆうちょ銀行に提出しますので、各家庭で直接ゆうちょ銀行に提出する必要はありません。）

4, その他

- 新1年生の第1回引き落とし日は6月4日（火）です。
- 毎月3日までに、必ず入金しておいてください。
- 口座振替手数料は、一回10円です。（年間8回で80円です）
- 「自動払込利用申込書」の「お客様控え」は、後日、学校から返却します。
- 毎月の引き落とし金額等は、新年度になってからお知らせします。

自動払込利用申込書記入例

※ボールペンで強く記入してください。

預金者の住所・氏名・電話番号を記入してください。
(通帳の名義人)

通帳記号・通帳番号を右詰めで記入してください。

通帳の届出印を2枚目にも押印してください。

自動払込利用申込書

種目コード 1 6 6	契約種別コード	<small>※本枠内にボールペンではっきりとご記入ください。 ※最近お受取りになった領収証をお持ちの場合は、窓口にご提示ください。 ※「お届け印」欄には、通帳貯金のお届け印を押してください。</small>																
おとこ おんな おとこ おんな	〒000-0000 (ご連絡先電話番号 03-0000-0000) 練馬区豊玉中 0-0-0 ネリマ トヨコ	氏名 練馬 豊太郎 様																
記号 1 0 3 / 0	通帳記号	通帳番号 / 2 3 4 5 6 7 /																
加入先 口座番号	練馬区立豊玉小学校 00150-8-542634																	
払込開始月	平成 年 月から 毎月 日 (再払込日)	土曜、日曜、祝日の場合は翌営業日																
払込金の付別	<table border="1"> <tr> <td>電気料金 20</td> <td>住宅使用料 25</td> <td>授業料等 29</td> <td>割賦代金 34</td> </tr> <tr> <td>ガス料金 21</td> <td>公庫償還金 26</td> <td>換算料 31</td> <td>税金 35</td> </tr> <tr> <td>水道料金 22</td> <td>賞学金返還金 27</td> <td>年金保険 32</td> <td>学納費 30</td> </tr> <tr> <td>電話料金 23</td> <td>各種保険料 28</td> <td>会費 33</td> <td>30</td> </tr> </table>		電気料金 20	住宅使用料 25	授業料等 29	割賦代金 34	ガス料金 21	公庫償還金 26	換算料 31	税金 35	水道料金 22	賞学金返還金 27	年金保険 32	学納費 30	電話料金 23	各種保険料 28	会費 33	30
電気料金 20	住宅使用料 25	授業料等 29	割賦代金 34															
ガス料金 21	公庫償還金 26	換算料 31	税金 35															
水道料金 22	賞学金返還金 27	年金保険 32	学納費 30															
電話料金 23	各種保険料 28	会費 33	30															
契約者 おとこ おんな	〒000-0000 (ご連絡先電話番号 03-0000-0000) 練馬区豊玉中 0-0-0 ネリマ トヨコ 練馬 豊太郎 (保護者名)																	
備考欄	1年組 練馬 豊子	日附印																

※お申込みの日から払込み開始される日までの期間を1か月以上あけてご記入ください。
※払込日は収納加入者さまにご確認の上、ご記入ください。

※「ご契約者」欄はお申込人とご契約者の「おとこ・おんな」が異なる場合にご記入ください。

取扱い—郵便貯金全国センター 〒30170 (18・MJK)

データ作成上、支払者と預金者が同一の場合でも、ご記入ください。

1年〇組 児童名を記入してください。組は決定後に書き込めるようにあけておいてください。児童の名前に、フリガナを忘れずにふってください。

◎平成24年度 給食費納入金額について（参考資料）

24年度（平成24年4月～平成25年3月）、本校の給食費は以下のとおりでした。

①1食単価（練馬区で決められた金額です）

高学年 260円

中学年 241円

低学年 227円

※24年度の1食単価につきましては、まだ決定しておりませんので、
新年度にお知らせします。

②月額（年間の徴収金額を均等割りした金額です）

5, 6年 5000円

3, 4年 4700円

1, 2年 4400円

※端数金額については、初回引き落とし日に対応させていただきます。

上記の金額は、24年度のもので、参考資料として載せました。

25年度の月額徴収金額につきましては、新年度にお知らせします。



えんぴつの 正しい もちかた

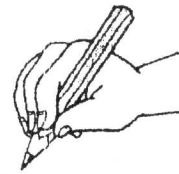
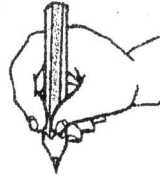

【こんな もちかたは なおそうね】

ひとさしゆびと
なかゆびで
もつ。

えんぴつを
たてる。

おやゆびを
ひとさしゆびの
うえに
おく。

ひとさしゆび、なかゆ
び、くすりゆび、を
えんぴつに
そえる。



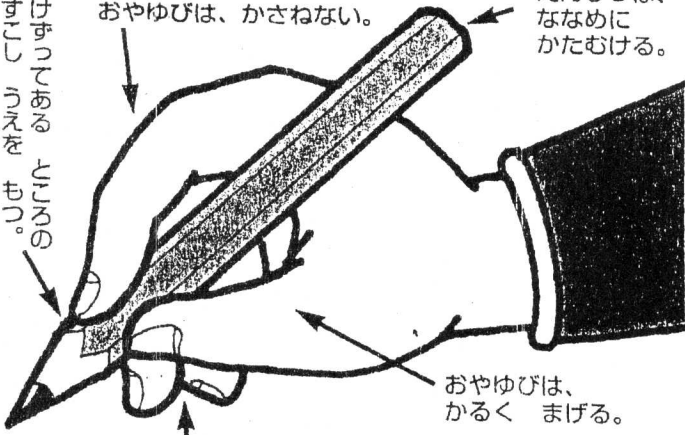
●ひだりききの
ひとは、みぎの
えの はんたい
だね。



ひとさしゆびと
おやゆびは、かさねない。

えんぴつは、
ななめに
かたむける。

けすつてある
ところの
すこし
うえを
もつ。



おやゆびは、
かるく
まげる。

なかゆびと くすりゆびは、かるく まげる。

●えんぴつが
ふ
れる
ところは、
ここだよ。



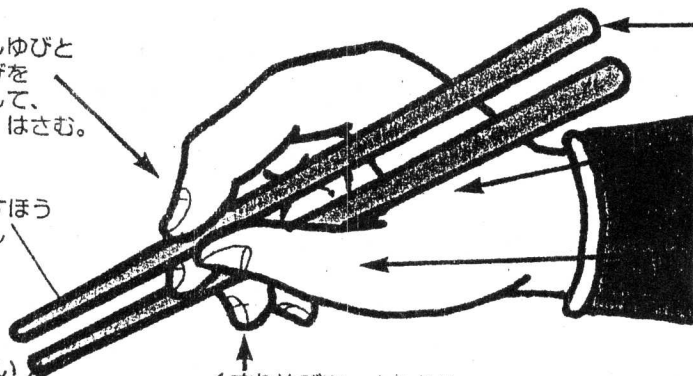
えんぴつは、
けすつてち
ね。



ひとさしゆびと
なかゆびを
うごかして、
ものを
はさむ。

うごかすほう
の
はし

うごかさない
ほうの
おはし



おはしの
ながさは、
そろえる。

まんなかより
すこし さき
をもつ。

おやゆびで
かるく
おさえる。

くすりゆびで ささえる。

●じょうずに もてるように
なったら、やってみよう。

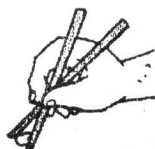


【こんな もちかたは なおそうね】

おはしの
ながさが
ちが
う。



2ほんの
おは
しが、かさな
つて、ずれて
いる。



ひとさしゆびと
なかゆびが、
く
つついている。



おはしの 1ほんを
おやゆびを
のぞいた
ぜんぶの
ゆびで
に
ぎる。



おはしの 正しい もちかた