

＜QRコードが新しくなりました＞
保存しておいて下さい

平成 24 年 4 月 18 日

保護者の皆様

練馬区立豊玉第二小学校
校長 佐々木 秀之

非常災害時における緊急対応について

大規模地震や大規模停電などの非常災害時には、児童の安全確保のために、対応および連絡方法について、以下のようにいたしますので、ご理解ご協力をお願いいたします。

1 登校前に大規模地震、大規模停電等が発生したとき

- (1) 学校からの連絡は難しい状態となります。各家庭でご判断いただき、安全が確保できるまでは自宅で待機させてください。
- (2) 登校途中に地震が発生した場合は、建物やブロック塀から離れ、車などにも十分気を付け待機し、安全を第一に確保させてください。安全が確保されましたら、原則登校させた上で引き取りをお願いします。ただし、家の近くの場合は家に戻ることも認めます。電話連絡が可能なきは家に戻ったことを学校にご連絡ください。

2 学校の教育活動中に大規模地震（震度5弱以上）、大規模停電が発生したとき

- (1) 保護者の方の児童の引き取りをお願いいたします。児童は「児童個人カード」に書かれてある「緊急時の引き取り者」の方が引き取りにいらっしゃるまで、児童は学校で確実に保護します。引き取りについては連絡網、ホームページ、NTT災害伝言ダイヤルでお知らせします。

3 下校途中に大規模地震が発生したとき

- (1) 児童には、下校途中に地震が発生した場合は、建物やブロック塀から離れ、車などにも十分気を付け待機し、安全を第一に確保すること、また、地震がおさまったら、自宅か学校の近い方（より安全な方）に避難するよう指導します。自宅に戻られた場合は電話連絡が可能なきは家に戻ったことを学校にご連絡ください。普段、下校時に自宅に誰もいないということがあらかじめ分かっている場合は、お子様に災害時には学校に避難するよう話しておいてください。

4 学校からの連絡方法について

- (1) 電話回線が使用できるときは、学級電話連絡網で対応について連絡すると同時に、地区班連絡用メールを使わせていただき、緊急連絡メールを流します（リアルタイムに届かない場合があります）。また、豊玉第二小学校のホームページに掲載するとともに、NTTの災害伝言ダイヤルに学校の対応についての連絡のメッセージを入れます。保護者の方は、固定電話や公衆電話からダイヤルをし、メッセージを確認してください。（災害伝言ダイヤルについては裏面をご覧ください）

電話回線が使用できないときは、近所の方と連絡を取り合い、お子様を引き取りに学校において下さい。学校の対応については、保護者の方同士、連絡が取れる方にお伝え願います。

※上記の内容については、ご家庭においてもお子様と十分に確認をし、共通理解を図ってください。

※本校の携帯用ホームページの URL と QR コードは以下になります。

【URL】 http://toyotama2-e.nerima-ky.ed.jp/mobile/mobile_index.html

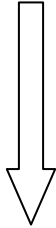
【QR コード】 携帯の機能「バーコードリーダー」で読み込んでください。



※ホームページ更新により
新しくなりました

災害伝言ダイヤル（171）で学校からの伝言を聞く方法

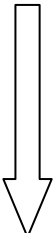
① 『171』をダイヤルする。



<ガイダンス>

こちらは災害伝言ダイヤルセンターです。
録音される方は『1』、**再生される方は『2』**、
暗証番号を利用する録音は『3』、暗証番号を利用する再生は『4』をダイヤルしてください。

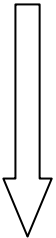
② 『2』をダイヤルする。



<ガイダンス>

被災地の方はご自宅の電話番号、または連絡を取りたい被災地の方の電話番号を市外局番からダイヤルしてください。被災地以外の方は、連絡を取りたい被災地の方の電話番号を市外局番からダイヤルしてください。

③ 『03-3993-0421』をダイヤルする。



<ガイダンス>

電話番号『03-3993-0421』の伝言を流します。
プッシュ式の電話機をご利用の方は、数字の『1』のあと『#』を押してください。ダイヤル式の方は、そのままお待ちください。

④ 『1#』を押す。

<伝言例>

こちらは豊玉第二小学校です。子供たちは、全員無事です。

ooooooooooooooooooooooooooooooooooooo.

保護者の方の児童の引き取りをお願いします。なお、体育館が避難場所として開放されています。

- ◆災害伝言ダイヤルは、災害時にしか使用できませんのでご注意ください。（使用開始については、テレビ、ラジオ、インターネットなどを通じて通知されます）
- ◆災害伝言ダイヤルは、NTT加入電話（プッシュ回線、ダイヤル回線）、公衆電話、ISDN、携帯電話・PHSや一部のIP電話から利用できます。
- ◆学校の被害状況により、上記の電話類が使用できず、学校の伝言が録音できない場合がありますので、ご容赦ください。

