

学校評価アンケートの集計結果について

日頃より、本校の教育活動にご理解とご協力をいただき、ありがとうございます。「学校評価アンケート」の結果がまとまりましたので、お知らせいたします。ご協力に感謝申し上げます。
 今後は、この結果を参考に、課題意識をもって改善に取り組み、本校の教育活動の充実に努めてまいります。

〔集計総数 児童449人 保護者367人〕


児童 ア とても思う イ そう思う ウ あまり思わない エ 思わない
 保護者 ア とても思う イ そう思う ウ あまり思わない エ 思わない オ よく分からない

1 児童 先生は、自分がもっと知りたいと思うような授業をしてくれていますか。
 保護者 学校は子供に学ぶ楽しさを感じさせる学習指導をしている。

	ア	イ	ウ	エ	オ
児童	262	154	26	7	
	58%	34%	6%	2%	
保護者	81	223	27	4	32
	22%	61%	7%	1%	9%

児童ア・イの合計 92%

保護者ア・イの合計 83%




2 児童 授業では、大事なことは何かを考えながら学習していますか。
 保護者 子供は学習内容を理解している。

	ア	イ	ウ	エ	オ
児童	229	191	24	5	
	51%	43%	5%	1%	
保護者	82	230	45	3	7
	22%	63%	12%	1%	2%

児童ア・イの合計 94%

保護者ア・イの合計 85%




3 児童 授業では、友達や先生の話をよく聞き、自分の考えをまとめていますか。
 保護者 子供は授業で発表したり聞き合ったりすることを通して考えを深めている。

	ア	イ	ウ	エ	オ
児童	254	156	35	4	
	56%	35%	8%	1%	
保護者	88	203	32	7	37
	24%	55%	9%	2%	10%

児童ア・イの合計 91%

保護者ア・イの合計 79%




4 児童 行事には、めあてをもって取り組んでいますか。
 保護者 子供は行事にめあてをもって取り組んでいる。

	ア	イ	ウ	エ	オ
児童	270	130	38	11	
	60%	29%	9%	2%	
保護者	110	186	18	11	42
	30%	51%	5%	3%	11%

児童ア・イの合計 89%

保護者ア・イの合計 81%




5 児童 委員会やふれあい班では、全体のことを考えて自分の力を発揮していますか。
 保護者 子供は他の学年の児童との交流を通して成長している。

	ア	イ	ウ	エ	オ
児童	182	138	83	46	
	41%	31%	18%	10%	
保護者	88	174	51	18	36
	24%	47%	14%	5%	10%

児童ア・イの合計 72%

保護者ア・イの合計 71%




6 児童 道徳の授業では、友達の意見や先生の話聞いて自分の考えをもつことができましたか。
 保護者 子供は道徳の授業を通して考えを深めている。

	ア	イ	ウ	エ	オ
児童	306	108	30	5	
	68%	24%	7%	1%	
保護者	63	187	38	7	72
	17%	51%	10%	2%	20%

児童ア・イの合計 92%

保護者ア・イの合計 68%




7 児童 先生は自分の得意、不得意を分かってくれましたか。
 保護者 学校は、子供の実態に合った指導の仕方を考えている。

	ア	イ	ウ	エ	オ
児童	296	116	27	10	
	66%	26%	6%	2%	
保護者	67	202	37	8	53
	18%	55%	10%	2%	15%

児童ア・イの合計 92%

保護者ア・イの合計 73%




8 児童 先生は自分の話や思いを聞いてくれましたか。
 保護者 学校は、子供や保護者の思いに耳を傾けている。

	ア	イ	ウ	エ	オ
児童	287	124	29	9	
	64%	28%	6%	2%	
保護者	79	201	35	7	45
	22%	55%	9%	2%	12%

児童ア・イの合計 92%

保護者ア・イの合計 77%



9 児童 学校で、自分は人のために役立っていると思いますか。
 保護者 子供は学校生活を通して自信や意欲を高めている。

	ア	イ	ウ	エ	オ
児童	187	165	62	35	
	41%	37%	14%	8%	
保護者	96	206	38	5	22
	26%	56%	10%	2%	6%

児童ア・イの合計 78%

保護者ア・イの合計 82%

