

1 組	高 橋	純 子
2 組	岩 代	絢 子
3 組	関 谷	凧 紗

ぴっかぴか



ご入学おめでとうございます

大きなランドセルの中に希望をいっぱいにつめて、北町西小学校の門をくぐった1年生。入学してくるのをみんなが待っていました。今日から、北町西小学校の1年生として、たくさんの友達と一緒に過ごす楽しい生活が始まります。学年だよりのタイトルである「ぴっかぴか」には1年生一人一人が、新しいことに挑戦しながら、心も体も少しずつ成長し、輝いていくようにという願いを込めました。私たち担任3人、力を合わせて頑張っていきます。保護者の皆様のご理解、ご協力をどうぞよろしくお願いいたします。

1 組担任 たかへし 高橋 じゅんこ 純子





2 組担任 いわしろ 岩代 あやこ 絢子



3 組担任 はきや 関谷 なぎさ 凧紗

☆お願い

- ・しばらくの間、この学年だよりを週1～2回発行します。よくお読みになって、お子さんと一緒に明日の準備をしてください。下校時刻の確認等も併せてお願いいたします。
- ・提出物、用意するものなどがどうしても間に合わないときは、連絡帳で必ずお知らせください。提出物は、できるだけ早く出していただけるとありがたいです。
- ・**「sigfy」の登録は本日中にお願ひします。**今後の学校からのお便りは、「sigfy」により配信する予定です。

☆今週の予定

日付	学習内容	準備・持ち物	学校への提出物
7 (月)	入学式 ・教室の場所 ・先生の名前 ・自分の席など (登下校路の確認)	 	
8 (火)	・起立、着席の約束 ・よい挨拶 ・学校の決まり ・提出物の出し方・記名の確認 ・話の聞き方 ・学習用具の出し入れ ・登下校の仕方 ☆10:30下校予定	・毎日持ってくる物（裏面参照） ・道具箱と中身 <u>（全て記名の上）</u> クレヨン、はさみ、のり、セロテープ、色鉛筆（1本ずつ） ・名札 <u>（連絡袋に入れてください。）</u> ※登校後自分で付け、下校時に外して帰ります。安全ピンの付け方と外し方を練習してください。	

9 (水)	<ul style="list-style-type: none"> ・水飲み場の使い方 ・並び方 ・廊下の歩き方 ・ロッカー、靴箱、傘立て、トイレなどの使い方 ・「書写」鉛筆の持ち方 ☆11:40下校予定	<ul style="list-style-type: none"> ・教科書とノート全部 ※生活、書写、道徳、音楽、図工の教科書は学校で保管します。必ず記名をお願いします。	① 児童の保健調査票 ② 結核検診問診票 ③ 心臓検診問診票 ④ 児童個人カード ※連絡袋に入れてください。
10 (木)	<ul style="list-style-type: none"> ・給食室紹介 ・書写 鉛筆の持ち方 「自分の名前を書こう」 ・体育（着替え方、並び方） ・音楽 ☆11:40下校予定	<ul style="list-style-type: none"> ・計算カード ※一つ一つに記名してください。 <ul style="list-style-type: none"> ・粘土版、粘土 ※中身をビニールから取り出し、箱と粘土ベラに記名してください。 <ul style="list-style-type: none"> ・体育着 	
11 (金)	<ul style="list-style-type: none"> ・国語 ・算数 ・給食の準備の仕方、給食の食べ方、片付け方 ・給食 ☆13:00下校予定	<ul style="list-style-type: none"> ・国語、算数の教科書・ノート ・給食当番用マスク ※常に予備のマスクをランドセルのファスナー付ポケットなどに、数枚入れておいてください。	

保護者会



日時
場所
持ち物

4月11日(金) 14:00より

体育館（全体会・学年会）終了後、各教室（予定）

上履きまたはスリッパ（下足を入れる袋）

鍵盤ハーモニカ購入希望の方は、保護者会の際に集金します。

※状況によって変更の可能性があります。その際は改めてお知らせします。

※来週の予定は、11日（金）にお知らせします。

☆本日中にやっていただくこと

ランドセルカバー	・ランドセルにつけてください。
交通安全ワッペン	・必ず記名し、校帽につけてください。
防犯ブザー	・防犯上、ブザーの本体には下記のように記名してください。 <例> <u>R7.4.08.あ</u> （ <u>入学年度</u> 、 <u>誕生日</u> 、 <u>名字の最初の文字</u> ）

☆毎日の持ち物

校帽		<ul style="list-style-type: none"> ・登下校、校外学習のときなど、必ずかぶります。 ・交通安全ワッペン(校章反対側)、下校リボン(校章側)を付けてください。
ハンカチ・ティッシュ		
水筒		<ul style="list-style-type: none"> ・水分補給に水筒を持参してください。中身は水かお茶にしてください。中身が空になったら、ウォーターサーバーで水筒に水を汲んで飲むこともできます。 ・<u>肩にかけられるひもがついているもの</u>を持たせてください。
ランドセルに入れるもの	国語・算数	<ul style="list-style-type: none"> ・教科書 ・ノート
	無地の筆箱	削った2Bの鉛筆を5本・赤鉛筆・白い消しゴム
	連絡帳	<ul style="list-style-type: none"> ・体育の見学、早退、その他担任に知らせたいことは、連絡帳でお伝えください。(連絡帳は連絡のあるときだけで、毎日書く必要はありません。) ・<u>学童クラブを欠席する場合、下校コースが変わる日は必ず連絡帳でお知らせください。</u>
	自由帳	本日お渡ししたもののの中に入っています。
	下敷き	ご家庭でご用意ください。

☆来週までに持ってくる物

図書袋	<ul style="list-style-type: none"> ・机の脇にかけることのできる<u>手提げ(図書袋)をご用意ください。</u>本は2冊まで借りることができます。翌週には、返却となります。本を持ち帰った際には、親子読書をするなど工夫して、子供たちが本に親しめるようにご協力ください。図書袋は<u>14日(月)まで</u>に持たせてください。
-----	--

☆登校について

- ・8時15分までに校門を通るように、家を出してください。
8時25分には朝の支度を終わらせ、トイレ・水飲みを済ませて着席することが学校の決まりになっています。
- ・遅刻や早退をするときは、保護者の方が必ず教室まで付き添ってください。

☆下校について

- ・4月18日（金）までは、集団下校（リボンの色別）をします。下校時刻につきましては今週の予定表をご覧ください。下校予定時刻は学校を出る時刻です。
- ・**8日（火）の登校時まで**にお子さんの下校コースの色のリボンを校帽に必ず付けてください。また、下校コースの色をお子さんと確認してください。学童クラブに所属しているお子さんは、学童に行く、行かないについて毎日お子さんと確認してください。
- ・担任や職員がコース毎に途中まで付き添います。ご都合のつく方は、学校あるいは集団下校路の近くまでお迎えにいらして、お子さんたちを見守っていただけると助かります。
- ・下校コースの色は、入学のしおりを参考にしてください。