

平成 26 年 9 月 1 日  
 2 年学年だより 9 月号  
 練馬区立練馬小学校  
 担任 石原彰洋・佐川 愛

長い夏休みが終わり、1 学期の後半が始まりました。夏休みは旅行に行ったり、行事に参加したり、時間をかけて今までの学習を振り返ったりと、普段はできないいろいろなことを行うことで、楽しい思い出が作れたのではないかと思います。夏休みで経験したことを生かして、また元気に学校生活に取り組んでほしいと思います。

9 月になりましたが、まだ残暑が厳しく気温も高い日が続きます。元気に毎日を過ごすために、睡眠をしっかりとる・食事や水分をしっかりと摂るなど、規則正しい生活を取り戻し、体調の管理に気を付けていただきますようお願いいたします。

## 9月の予定



1(月)	2(火)	3(水) B	4(木)	5(金)	6(土)
朝:全校朝会 給食始め	朝:体育朝会 計測	朝:安全指導日 個別指導日	朝:読書	朝:自習 水泳終わり	
8(月)	9(火)	10(水) B	11(木)	12(金) B	13(土) B
朝:全校朝会	朝:体育朝会 <b>集金日</b> 2,680 円	朝:児童集会 個別指導日	朝:読書 避難訓練	朝:自習 個別指導日	土曜学校公開 火曜時間割 ブックトーク (春日町図書館)
15(月)	16(火)	17(水) B	18(木) B	19(金) B	20(土)
敬老の日	朝:体育集会 読書旬間始 10/11(土)まで	朝:図書委員会 発表集会 個別指導日	朝:読書 研究授業 <b>2年2組のみ</b> <b>5時間授業</b>	朝:自習 個別指導日	
22(月)	23(火)	24(水) B	25(木)	26(金)	27(土)
朝:全校朝会	秋分の日	朝:読書 個別指導日	朝:読書	朝:自習 親子スポーツ (5時間目終了後) 保護者会	
29(月)	30(火) B	10/1(水)	2(木) B	3(金)	4(土)
朝:全校朝会	朝:体育朝会	都民の日	朝:安全指導日	朝:自習	


10月予定: 7日(火)避難訓練、11日(土)土曜学校公開、14日(火)1・2年生遠足 予備日 16日(木)、  
 17日(金)1学期終業式、20日(月)2学期始業式

# 9月学習 予定



国語	黄色いバケツ、お話の国の友だち、読書感想文、お話の作者になろう、おおきなあれ、あったらいいなこんなもの		
算数	けい算のくふう、たし算とひき算のひっ算、三角形と四角形	音楽	ゆかいな時計、かっこう、虫のこえ
生活	たんけんはっけん大ぼうけん、めざせ野さい名人	体育	水あそび、ボール投げゲーム 走・跳の運動遊び
図工	< 展覧会 > とれたよ！おいも(絵)、すてきなかざりもの(紙粘土工作)	道徳	家族愛、自然・動物愛護、尊敬・感謝、正直誠実・明朗

## お知らせ・お願い



### 9月26日(金)保護者会・親子スポーツについて

9月26日(金)に保護者会があります。通知表や夏休みのことについてお話しします。保護者会前には、学級役員さん企画の親子スポーツを行う予定です。ぜひ、ご出席ください。

やむを得ず欠席の場合は、連絡帳でお知らせください。

< 保護者会 >

・時刻、場所 15時00分より各教室にて

< 親子スポーツ >

・時間 : 14時20分～14時50分(児童下校 15時00分頃)

・場所 : 体育館

・内容 : 親子うちわでボール運びリレー

・持ち物など : 動きやすい服装、上履き(室内用の運動靴)



### 集金のお願い

2学期分の教材費を9月9日(火)に集めます。

おつりのないようお願いいたします。

国語ドリル	490円	算数ドリル	490円
漢字ドリル用ノート	170円	計算ドリルノート	250円
国語テスト	400円	算数テスト	410円
かけ算九九カード	190円	紙粘土	280円

**合計 2,680円**

### なわとびのご用意をお願いします

体育の授業でなわとびを使いますので、ご用意をお願いします。記名をお願いします

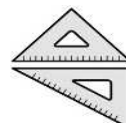


### 三角定規をご用意ください

算数の「三角形と四角形」にて三角定規を使用しますのでご用意をお願いします。記名をして22日(月)までに持たせてください。

下記の三角定規をご用意ください

- ・無色透明で目盛りのみ
- ・キャラクターやイラストが無いもの
- ・長さ 10～12cm、直角三角形と二等辺三角形の2種類1セット(分度器は2年生では使いません)



### 展覧会作品作りで使用するものについて

展覧会に向けて作品を作り始めます。

以下の準備をお願いします。

< ご用意いただく物 >

・口の広い空きビン

350mL ペットボトルより少し大きめの容量の物が丁度良いです。(インスタントコーヒー、ジャム等)

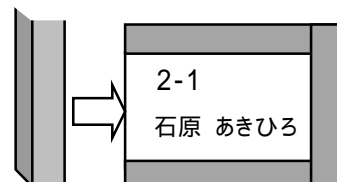
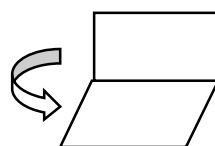
・飾り付け用のビーズ、おはじきなど

・新聞紙製の下敷き

ご家庭で作ったものを持たせてください。

【作り方】

- ①新聞紙1枚を半分に折 4か所ガムテープでふちります。見開き2ページを折り返して止めます。ジ分です。



中心にマジックペンで大きく名前を書いてください。

絵の作品で絵の具を使いますので、中身のチェックや絵の具の補充をお願いします。