令和６年度入学

入学のしおり

練馬区立練馬第三小学校

東京都練馬区貫井１丁目３６番地１５号

℡　０３（３９７０）５６４１

目　次

１学校の教育目標　２ページ

２入学式　２ページ

３入学までの準備　４ページ

４学校給食について　７ページ

５保健室から　９ページ

６学区域の通学路図　１１ページ

１　学校の教育目標

〇あたたかな心をもつ　　〇すすんで学ぶ

〇さいごまでやりぬく　　〇つよいからだをつくる

これらの４つの目標は、相互に関係し合い、円満な人格を形成するための基礎となるものです。子供一人一人の可能性を最大限に伸ばすために、単に知識を学ぶだけでなく、発展、応用の学習場面を通して、進んで学ぶ態度や最後までやりぬく強い意思と行動力を養うように努めています。

２　入学式

（１）　日時　　令和６年４月８日（月）　午前１０時２５分～１１時４５分ごろ
（受付は９時５０分～１０時０５分）
※受付時間に遅れないようにお願いします。
※入学式の看板は１６：００まで設置しております。
記念撮影は入学式終了後にもできます。

（２）　場所　　本校体育館

（３）　時程

午前９時５０分～１０時０５分	１階玄関前で入学受付
午前１０時２０分ごろ	新入生入場
午前１０時３０分	入学式開式（体育館）
式終了後	入学記念写真撮影
	学級での指導（児童のみ）
１１時４５分ごろ	下校予定

（４）　持ち物　就学通知書、筆記用具（保護者用）、上履き（児童用・保護者用）
上履き袋（児童用）、外靴を入れる袋（保護者用）、校帽、ハンカチ、
ティッシュ　**※ランドセルは特段必要ありません。**

（５）　その他
・受付で、就学通知書を提出していただきます。就学通知書をなくした場合には、区で再発行してもらい、学校に提出してください。
・入学式当日、病気その他で出席できないときは、必ず学校に連絡してください。また、出席される方で配慮が必要な方はお申し出ください。
（０３－３９７０－５６４１　副校長まで）

入学式当日

令和６年４月８日（月）

受付　午前 9 時 50 分～10 時 05 分

受付で（１階昇降口）

★クラス分け名簿一覧表で組の確認をする。

★受付（就学通知書を提出）

★くつ箱の確認、上ばきに履き替える

保護者は**体育館**へ

（※保護者は教室に行かず体育館へ）

新入生は**教室**へ

※新入生は、１０時２０分ごろ体育館へ

体育館で

★入学式　午前１０時３０分開式
　　午前１１時０５分閉式予定

★記念写真撮影

教室で（児童のみ）

★出席確認

★担任の話

下校（保護者の方は、体育館でお待ちください）

（下校予定時刻は１１時４５分頃）

＜入学式次第＞

① 開式の言葉　司会（副校長）
② 国歌斉唱
③ 校長式辞
④ 来賓祝辞
⑤ 来賓紹介
⑥ 歓迎の言葉
⑦ １年生担任発表
⑧ 校歌斉唱
⑨ 閉式の言葉

※校門でのビデオ、写真撮影は、**受付終了時刻（１０：０５）**に間に合うようにお願いいたします。校門での撮影は、入学式後でも行うことができます。

※**開式時刻前（１０：２０）**までに、体育館でご着席ください。

※入学式に、本校在校生は、列席できませんのでご了承ください。

※入学式前（１０：２５～）に２年生による「入学おめでとうムービー」を上映します。

３　入学までの準備

（１）学校生活の基本になる習慣

学校生活を楽しく、安全に過ごすために、次の事柄は、入学までにできるようにご家庭でご指導ください。

入学前までに･･･

① 自分の名前が言える。（「ぼく」「わたし」を使って話すことができる）
② 名前を呼ばれたら「はい」と返事をする。
③ 思ったことを、はっきり言える。
④ ひらがなで、自分の名前が読める。書ける。
⑤ 自分の持ち物の整理ができ、使った物の後片付けができる。
⑥ 衣服の着脱が一人でできる。（脱いだものをたたむ）
⑦ 一人でトイレに行き、用便を済ませ、手洗いができる。
⑧ 食事は２０分ぐらいで食べ終え、箸を使ってこぼさないで食べることができる。
⑨ ご飯やおかずなどを皿やお椀によそったり、中身をこぼさないように、お盆を使って運んだりすることができる。
⑩ ふきんで食卓の上を拭くことができる。
⑪ 雑巾を洗って、かたくしぼることができる。
⑫ 角をきちんと合わせて紙を２つに折ることができる。
⑬ 「なわ跳び結び」（一つにまとめて結ぶ）ができる。
⑭ みんなと仲よく遊ぶことができる。
⑮ 元気よく挨拶ができる。
⑯ 何かしてもらったときは「ありがとうございます。」を言うことができる。

入学後は、次の事柄を心掛けて、お子様を見守って（一緒に取り組んで）いただきますようお願いいたします。

入学後は･･･

① 生活時程を決めて、早寝・早起きの習慣を付ける。
② 朝は、学校に遅れないように手早く身支度をする。
（登校時間は午前８時１５～２０分です。８時２５分には支度を終えて着席します。）
③ 必ず朝食をとり、排便を済ませて登校する。
④ 家から学校までは、決められた通学路を守る。
・入学前に学校までの歩行時間を確かめておく。
・一人で間違いなく通学路を歩けるようにする。
・道路は原則として右側を歩く。ただし、路側帯、ガードレールのあるところは、その中を歩く。（親子で何回か練習しておいてください）
⑤ 帰宅後は、連絡袋の中のプリントと連絡帳をおうちの方に渡す。おうちの方は、学校からの配付物とお子さんが連絡帳に書いた翌日の予定や持ち物、宿題などを毎日必ずご確認ください。
※入学後しばらくは、毎週発行の学年便りで、持ち物や課題等をご確認ください。
※保護者の方は、特に学校に連絡があるときのみ連絡帳をお使いください。
⑥ 翌日の準備や宿題については、おうちの方が、一緒に付いて行ったり、後でチェックしたりする等、毎日のご協力をよろしくお願いいたします。

（２）学用品

シンプルでしっかりした製品を選び、必ずひらがなで氏名を書いておいてください。

① **ランドセル**　ランドセルの種類は自由。肩にかけられて、両手があくもの
② **筆箱**　シンプルで丈夫なもの（箱型）
③ **鉛筆**　２Ｂを５本
　赤青鉛筆１本
④ **けしゴム**　白のプラスチックけしゴムが適当
⑤ **定規**　１５ｃｍくらいのもの（筆箱に入れる）
⑥ **下敷き**　Ａ４サイズ　無地のもの

※　以下のものは、指導を効率的に行うために一括購入を予定しています。
（ノート・自由帳・連絡帳・連絡袋・名前ペン・クレパス・色鉛筆・はさみ・のり・道具箱）

※ 教科書・・・公費で無償配布になります。

（３）服　装

制服はありません。一人で脱ぎ着のしやすいもので、活動的な服装をさせてください。
（できるだけ、ポケットの付いた服装でお願いします。）

① **校帽**　紺色で校章の入ったものを６年間着用します。

※黄色ワッペン・・・支給されます。１年時のみ校帽に付けます。

② **上履き**　上履きには、下記のように記名をお願いします。上履き入れもご用意ください。

記　入　例



学年・組
氏名

姓のみ

③　**体育着**　　体育の時間に着用します。

帽　子　・・・　紅白帽（つばの有無は問いません）
上　　・・・　白（丸首・半袖・襟口に青線入り）
下　　・・・　青　クォーターパンツ
体育袋　・・・　体育着の入る大きさのもので、ひもを通す。

〈名札のつけ方〉
・決められた位置に学年・組・氏名を書いた名札（白布）を縫いつけてください。
・布の大きさ、布をつける位置は下図のようにお願いします。

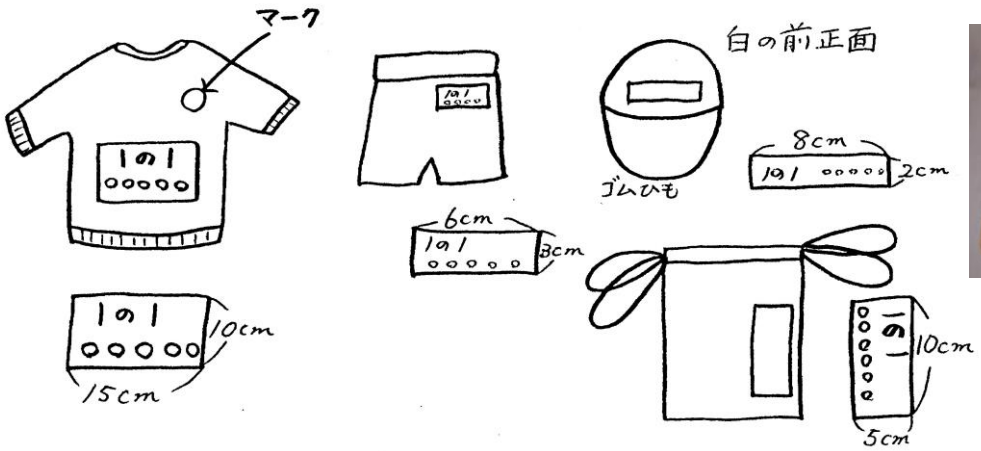

体育着袋の例
（児童机上にて撮影）

※校帽・上履き・体育着は、以下のお店で購入できます。
①　ライフテックアトム　練馬区貫井１－７－２７　３９７０－４１１１
②　ブランロッシュ　　練馬区栄町３２－１５　　３９９４－１０５５

（４）その他

①　**給食袋**　　ランチョンマットを入れた布袋（ひも付き）を、忘れないように毎日持たせてください。口拭き用のミニタオルも入れてください。
袋・マット・タオルの全てに、学年・組・氏名をはっきりと書いてください。

参考

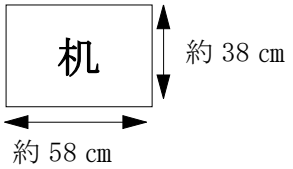

※ランチョンマットは、布製で洗濯しやすいもの。
市販されている物でも、手作りでも結構です。
毎日取り替えて、清潔な物を使ってください。
（洗い替えに３セットくらいあると便利です）

（机と同じくらい、またはひと回り小さいくらいの大きさで。）

②　**ハンカチ・ティッシュ**　ハンカチは、ポケットなどに入れて持ち歩きます。
ティッシュは、ランドセルのチャック付きポケットに、常に複数個入れておいてください。

③　**マスク**　給食当番・配膳当番のときに使います。
当番の時に限らず、ランドセルのチャック付きポケットに、常に複数枚入れておいてください。

④　**音楽袋**　音楽の教科書や歌集等、授業で使用する物を入れます。
（袋には表面に記名をお願いします。）

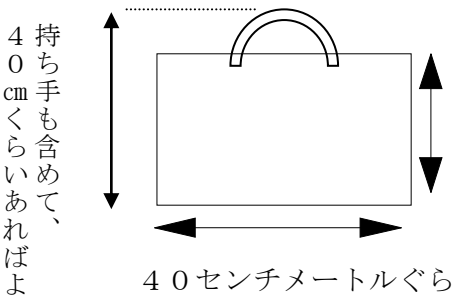

※防災頭巾・・練馬区教育委員会から入学祝い品として支給されます。
※防犯ブザー・・支給されます。ランドセルに付けます。

⑤　**水筒**　お子様が自分で開け閉めができる水筒をご用意ください。水またはお茶を入れて毎日持ってきます。（記名もお願いします。）

⑥　**手提げ**　週末の荷物の持ち帰りで使用します。体操着や上履きなどが入る大きさの袋をご用意ください。

４　学校給食について

（１）給食費

ゆうちょ銀行の自動払込によって、給食費の納入をしていただいています。
●１食単価・・・低学年　２４７円（令和５年度の例）
●年間の給食日数・・・およそ１９０回
●**引き落とし日　・・・毎月８日**

※なお、４・５月分は５月に、２・３月分は２月に引き落とさせていただきます。
（年間９回の引き落としになります。）
※必ず８日までに、ご入金ください。
引き落としができなかった場合は、学校から通知をお渡しします。
※ゆうちょ銀行の引き落とし手数料として、一回につき１０円かかります。

就学時健診の時に配付しました「自動払込利用申込書」を学校へまだ提出されていない方は、
２月１６日(金)までに必ず提出してください。
提出先：事務室（２階）担当　土屋まで

（２）給食内容

主　　食……ご飯・パン・めん
お か ず……児童の嗜好、栄養バランスを考慮し、季節の物、行事も取り入れて変化に富んでいます。
飲 み 物……牛乳
デザート……季節の果物・ゼリーなど

（３）給食が始まるまで、ご家庭でこんなことを…

・給食は当番制で配膳を行いますので、ご飯や汁物などの配膳や、食器の片づけができるように練習してください。また、エプロンや三角巾の着脱も自分でできるようにしておいてください。
（エプロンは使用した週末に持ち帰ります。持ち帰りましたら、週明けの月曜日に持たせてください。）
・給食は約２０分で食べることになります。できるだけ時間内で食べる習慣を身に付けてください。
・給食で初めて食べる食材がないように、入学するまでにいろいろなものを食べておいてください。（アレルギー等の心配もあります）

（４）食物アレルギーの対応　**※練馬区におけるアレルギー対応の基本的な考え方**

食物アレルギーの対応は、調理室の現状や児童・生徒の実態（重症度や原因食材の数、対応人数等）に応じて安全に提供ができる範囲内で行います。ただし、作業工程や施設の対応能力を超える場合、また除去が困難な場合などは弁当持参になることとします。

５　保健室から

お子さんは、小学校の６年間で心も体も大きく成長します。それとともに自分の健康を守るためにどんなことをすればよいか学び、習慣化させる時期でもあります。子供たちの健やかな成長のために家庭と学校の協力が大切です。

（１）家庭での健康観察　　【あたたかいこころのふれあいを大切に】

健康状態が明らかにいつもと違う症状（発熱、のどの痛み、鼻水、咳、目の充血、体のだるさ、食欲がない、顔色が悪いなど）が、ある場合は、無理をさせず家で様子を見てください。または、病院の受診をお願いします。又、家族に具合が悪い方がいる場合もご家庭で様子を見てください。

① 起床のようす　・睡眠が十分にとれて、自分ですぐに起きることができたか。
　・元気があるか。顔色･機嫌はいいか。
② 朝食のようす　・食欲はあるか。
　・食事の量に変化はないか。
③ 排便のようす　・排便はあったか。便秘はしていないか。
　・下痢はしていないか。
④ 登校前に　・授業がうけられる状態か。
　これだけ　・熱がある、異常がある場合は、登校させない。
⑤ 帰宅後のようす　・学校で、一日しっかり学習できたか。
　・元気いっぱい、はりきっているか。
　・ごろごろねころんだり､あくびをしたりするなど､つかれてはいないか。
　・無口や、楽しそうでない、心や情緒の不安定はないか。

（２）学校でのけがや病気について

学校内でけがをしたときや具合が悪くなった場合は、できるだけ早く保護者に連絡し、適切な処置をとります。

（３）健康診断

学校では学校保健安全法に基づいて定期健康診断を実施します。（４月～６月）

① 健康診断内容‥‥内科・耳鼻科・眼科・歯科・身体計測・腎臓(尿)検査
　心臓病検診・視力・聴力　等
② 保健調査票‥‥‥正確な記入をお願いします。
③ 結果について‥‥治療を要する児童には、「治療のおすすめ」の用紙で通知します。
　特に連絡のない児童は、「定期健康診断のきろく」で６月頃お知らせします。

（４）日本スポーツ振興センターについて（掛金は区で負担しています）

学校内や決まった通学路の登下校中、遠足など校外に出かけているときに起こった「けが」に対して、医療費や見舞い金が給付される制度です。

（５）学校感染症と出席停止について

下記の感染症にかかった場合、他の児童への感染防止を目的として、出席を停止します。医師が感染症予防上「登校してもよい」と認めたときまで十分休養させてください。

学校感染症

インフルエンザ・麻疹(はしか)・流行性耳下腺炎(おたふくかぜ)・結核・風疹(三日はしか) 感染性胃腸炎・溶連菌感染症 ・ 水痘(水ぼうそう)・咽頭結膜熱(プール熱)・百日咳・腸管出血性大腸菌感染症(Ｏ－１５７など)手足口病・新型コロナ感染症など

学校感染症の病気が治って登校する場合は、「登校届」を提出してください。（用紙はホームページからダウンロードできます。）医師の許可がでましたら保護者が記入し担任へ提出してください。

（６）学校医紹介

下記の先生方が検診や指導にあたってくださいます。

	氏　　名	病 院 名	住　　所	電　　話
内　科	中島　美恵子	手塚医院	中村南３－１５－２	3990-9970
耳鼻科	加藤　榮一	加藤耳鼻咽喉科医院	中村北４－９－３	3990-0240
眼　科	岡本　俊彦	中村橋眼科医院	中村北４－２－７	3990-8200
歯　科	押尾　　武	おしお歯科	貫井２－２－１０	3999-7599
薬剤師	長谷川　由布子			

（　欠席・遅刻・早退等について　）

朝、８時２５分に各クラスで出欠席の確認を行います。欠席や遅刻の場合は、必ず８時２５分までに連絡サービス sigfy（シグフィー）にてご連絡ください。入力が間に合わない場合のみ、電話での連絡をお願いします。また、遅刻の場合は保護者の方に教室前まで送っていただきます。早退する場合も、教室や保健室までお迎えに来ていただきます。児童の安全管理上大変重要なことです。どうぞご協力をお願いします。

※sigfy（シグフィー）のご利用方法は、別紙をご参照ください。

学区域の通学路図

新１年生は、ランドセル左側に下校コース別のコースリボンをつけます。学童クラブに入っている子どもは、自宅に帰るコースリボンと学童に行く赤いコースリボンの２本のリボンをつけます。コースリボンは、入学式にお渡しいたします。

１．ﾋﾟﾝｸｺｰｽ　正門→中村橋、中村北方面、中村橋商店街方面
２．緑ｺｰｽ　西門→イイダ、わくら湯、貫井商店街方面
３．ｵﾚﾝｼﾞｺｰｽ　西門→ファミリーマンション、貫井中、ＮＴＴ　富士見ﾗﾝﾄﾞ、鉄道弘済会　方面／貫井公園　方面
４．水色ｺｰｽ　西門→富士見台マンション、富士見台駅、スーパートキワ　方面
カーサ東山・ヴェルガーデン・グランマ富士見台方面

※　赤リボンは、学童コースです。明光キッズは（め）、中村西小学童クラブは（な）ランドセル来館は（ラ）キッズボイスは（キ）ねりっこ学童クラブ（ね）の字を赤リボンに書いてください。字のない赤リボンは、貫井地区区民間学童クラブです。

～１年間の流れ～

１学期

- 入学式・始業式
- １年生を迎える会
- １年生給食始
- 発育測定・その他検診
- 運動会
- 開校記念日
- 集団下校
- 新体力テスト
- 兄弟学年交流活動
- １学期終業式
- 夏季休業日

通学路ごとのコースに分かれて、台風などで集団下校になった時を想定した、下校の練習をします。

１年生は、兄弟班の６年生と遊びます。

2学期

●2学期始業式
●発育測定
●区一斉防災訓練　引き渡し訓練
●遠足（1・2年）
●兄弟学年交流活動
●2学期終業式
●冬季休業日

3学期

- 3学期始業式
- 校内書き初め展
- 発育測定
- セーフティ教室
- 兄弟学年交流活動
- かしわ遠足
- 6年生を送る会
- 修了式
- 卒業式
- 春季休業日

書き初めでは、1・2年生は硬筆、
3～6年生は毛筆に挑戦します。
校内書き初め展をぜひご覧ください。

その他

●土曜授業公開(6月～2月)
●学習発表会・展覧会・音楽会
(年によっていずれかを行います)

～１日の流れ～

登校

（8：15～20）

8：25から「朝の会」が始まります。
それまでに教室でしたくをすませて着席できるように、家を出る時間を考えてください。
4月は、6年生が手伝いをしてくれます。

4月上旬に、教員が通学路で指導します。

朝のしたく

登校したら道具箱に学習用具をしまいます。

毎日
持ってくる

学校に
置いていく

朝の時間

（月）：全校朝会

（水）（木）（土）：時程が他の曜日と少し違います。

（金）：朝会・集会・学習の時間

（火）学習の時間

授業

授業は、45分です。

１時間目
２時間目

中休み

天気のよい日は、校庭や屋上で遊びます。
遊具や一輪車で遊ぶことができます。
雨の日には、図書室や教室で静かにすごします。

授業

３時間目
４時間目

給食

行事食などを通して、食べる楽しみを指導します。

１年生は入学後、１週間程度で
給食が始まります。

昼休み

清掃

４月中は　６年生が掃除をしてくれます。
その後は、全員で分担して掃除します。

授業

５時間目

１年生は、基本的には5時間授業です。
月・水曜日のみ4時間授業です。
詳しくは、入学後に配付される生活時程表や、
学年便りでご確認ください。
また、入学当初は、変則的な時程で生活します。
ご了承ください。

下校

入学後しばらくは、コース別に下校します。

かしわ学級の 紹介

・本校には、知的障害固定の特別支援学級として、「かしわ学級」が併設されています。

・今年度のかしわ学級は、1年生から6年生まで、44名の児童が在籍しています。

・運動会、遠足、社会科見学や、入学式、卒業式等の行事では、一緒に活動したり参加したりします。また、兄弟学年交流（1年生と6年生、2年生と4年生、3年生と5年生が関わる活動）を通して、自己紹介をし合ったり一緒に遊んだりする機会があります。