

1年生

1.あなたは、授業（じゅぎょう）をしているとき、自分のかんがえをもって学しゅうしていますか。つぎの中からえらびましょう。

	毎（まい）時間している	まあまあしている	あまりしていない
春	#DIV/0!	#DIV/0!	#DIV/0!
冬	55.8%	38.4%	5.8%

2.あなたは、パソコンやタブレット（スマホも含む）などをつかってインターネットから目的（もくてき）にあった情報（じょうほう）をさがすことができますか。

	そう思う	どちらかというと思う	どちらかというと思わない	そう思わない
春	#DIV/0!	#DIV/0!	#DIV/0!	#DIV/0!
冬	40.2%	18.4%	8.0%	33.3%

3.あなたは、タブレットをつかって目的（もくてき）にあった写真（しゃしん）や動画（どうが）をとることができますか。

	そう思う	どちらかというと思う	どちらかというと思わない	そう思わない
春	#DIV/0!	#DIV/0!	#DIV/0!	#DIV/0!
冬	97.0%	0.0%	3.0%	0.0%

4.あなたは、パソコンやタブレットをつかって、発表（はっぴょう）のためのスライドや資料（しりょう）をつくることができますか。

	そう思う	どちらかというと思う	どちらかというと思わない	そう思わない
春	#DIV/0!	#DIV/0!	#DIV/0!	#DIV/0!
冬	8.2%	12.9%	10.6%	68.2%

5.あなたは、自分のかんがえを表現（ひょうげん）するのに、タブレットをつかっていますか。（スプレッドシートも入ります）

	よくしている	まあまあしている	あまりしていない
春	#DIV/0!	#DIV/0!	#DIV/0!
冬	41.4%	35.6%	21.8%

6.あなたは、タブレットをつかって友だちと話しあったりまとめたりすることができますか。

	そう思う	どちらかというと思う	どちらかというと思わない	そう思わない
春	#DIV/0!	#DIV/0!	#DIV/0!	#DIV/0!
冬	8.1%	10.5%	15.1%	66.3%

7.タブレットをつかって発表（はっぴょう）すると、相手（あいて）につたえやすい。

	そう思う	どちらかというと思う	どちらかというと思わない	そう思わない
春	#DIV/0!	#DIV/0!	#DIV/0!	#DIV/0!
冬	57.5%	26.4%	5.7%	10.3%

8.授業（じゅぎょう）の「ふりかえり」は、学しゅうに大切（たいせつ）だと思いますか。

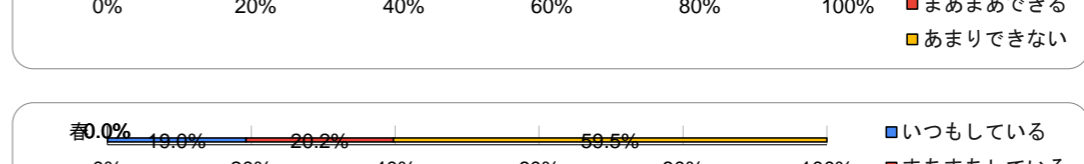
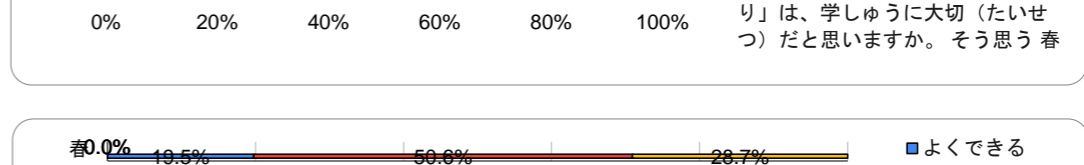
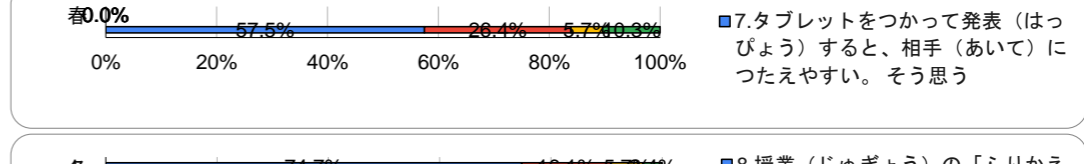
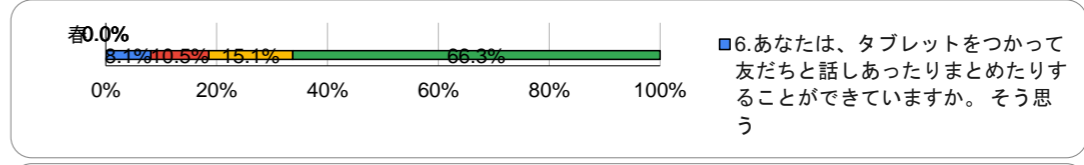
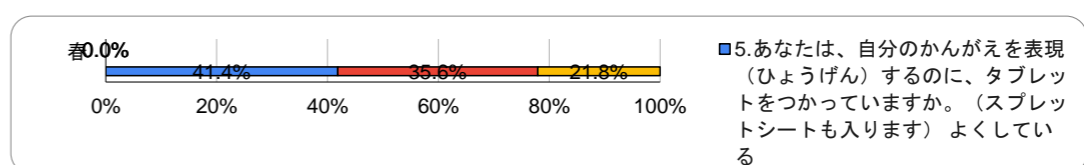
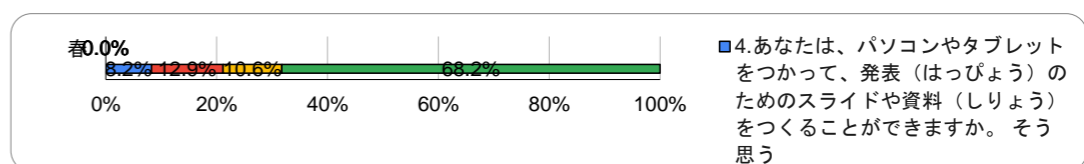
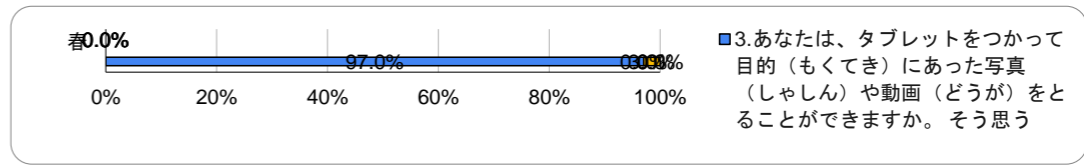
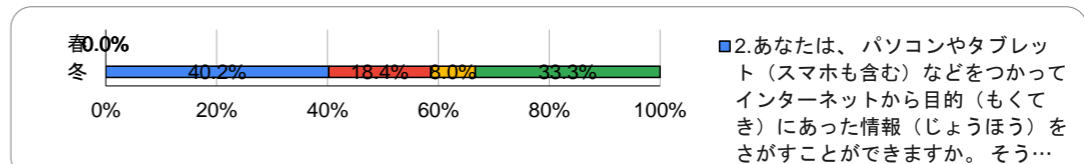
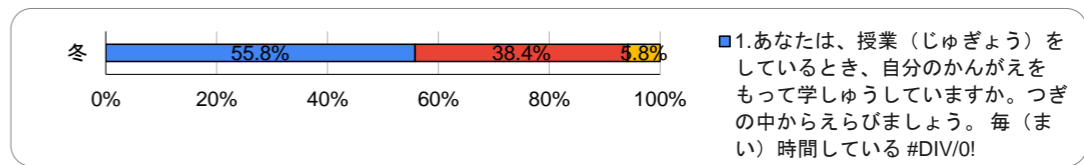
	そう思う	どちらかというと思う	どちらかというと思わない	そう思わない
春	#DIV/0!	#DIV/0!	#DIV/0!	#DIV/0!
冬	74.7%	16.1%	5.7%	3.4%

9.あなたは、キーボード入力（タイピングなど）ができますか。つぎの中からえらびましょう。

	よくできる	まあまあできる	あまりできない
春	#DIV/0!	#DIV/0!	#DIV/0!
冬	19.5%	50.6%	28.7%

10.あなたは、タブレットをつかうときに「SNS春風小スタンダード」など、見てよいサイトや発信（はっしん）のし方に気をつけてつかっていますか。

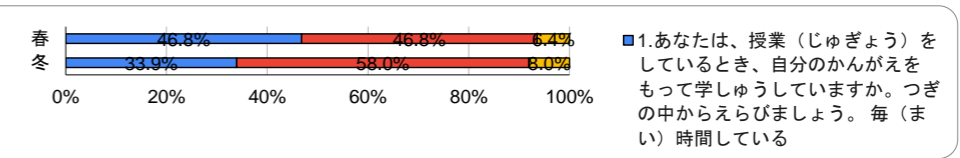
	いつもしている	まあまあしている	あまりしていない
春	#DIV/0!	#DIV/0!	#DIV/0!
冬	19.0%	20.2%	59.5%



2年生

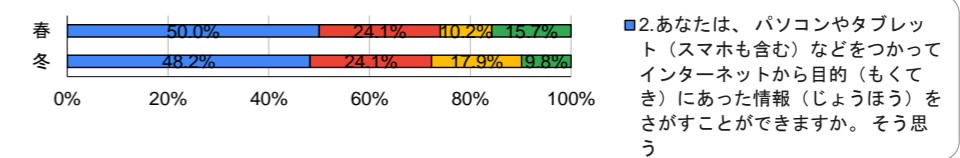
1.あなたは、授業（じゅぎょう）をしているとき、自分のかんがえをもって学しゅうしていますか。つぎの中からえらびましょう。

	毎（まい）時間している	まあまあしている	あまりしていない
春	46.8%	46.8%	6.4%
冬	33.9%	58.0%	8.0%



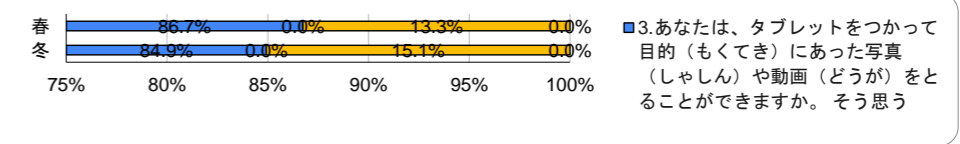
2.あなたは、パソコンやタブレット（スマホも含む）などをつかってインターネットから目的（もくてき）にあった情報（じょうほう）をさがすことができますか。

	そう思う	どちらかというと思う	どちらかというと思わない	そう思わない
春	50.0%	24.1%	10.2%	15.7%
冬	48.2%	24.1%	17.9%	9.8%



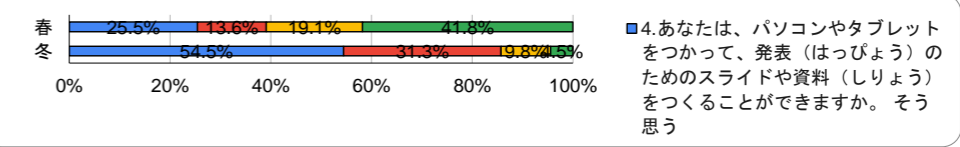
3.あなたは、タブレットをつかって目的（もくてき）にあった写真（しゃしん）や動画（どうが）をとることができますか。

	そう思う	どちらかというと思う	どちらかというと思わない	そう思わない
春	86.7%	0.0%	13.3%	0.0%
冬	84.9%	0.0%	15.1%	0.0%



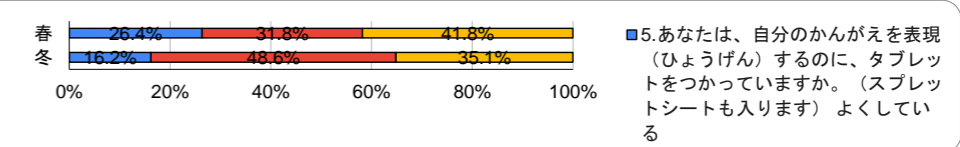
4.あなたは、パソコンやタブレットをつかって、発表（はっぴょう）のためのスライドや資料（しりょう）をつくることができますか。

	そう思う	どちらかというと思う	どちらかというと思わない	そう思わない
春	25.5%	13.6%	19.1%	41.8%
冬	54.5%	31.3%	9.8%	4.5%



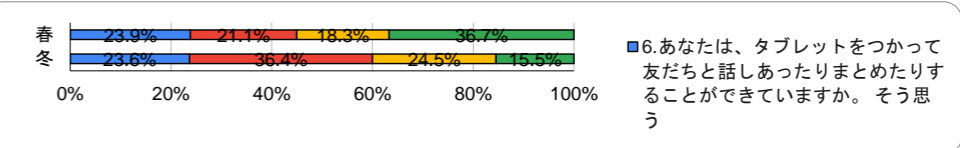
5.あなたは、自分のかんがえを表現（ひょうげん）するのに、タブレットをつかっていますか。（スプレッドシートも入ります）

	よくしている	まあまあしている	あまりしていない
春	26.4%	31.8%	41.8%
冬	16.2%	48.6%	35.1%



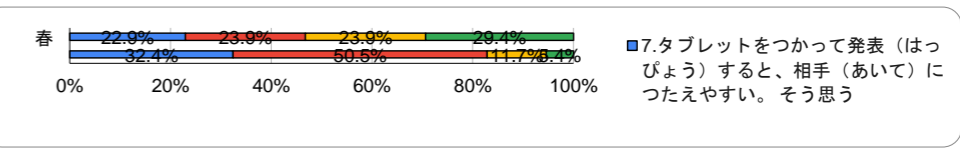
6.あなたは、タブレットをつかって友だちと話しあったりまとめたりすることができますか。

	そう思う	どちらかというと思う	どちらかというと思わない	そう思わない
春	23.9%	21.1%	18.3%	36.7%
冬	23.6%	36.4%	24.5%	15.5%



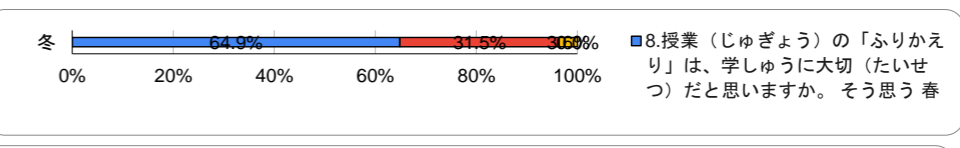
7.タブレットをつかって発表（はっぴょう）すると、相手（あいて）につたえやすい。

	そう思う	どちらかというと思う	どちらかというと思わない	そう思わない
春	22.9%	23.9%	23.9%	29.4%
冬	32.4%	50.5%	11.7%	5.4%



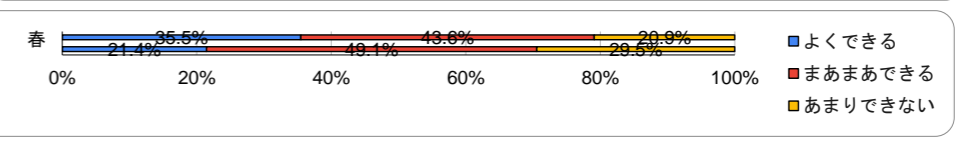
8.授業（じゅぎょう）の「ふりかえり」は、学しゅうに大切（たいせつ）だと思いますか。

	そう思う	どちらかというと思う	どちらかというと思わない	そう思わない
春				
冬	64.9%	31.5%	3.6%	0.0%



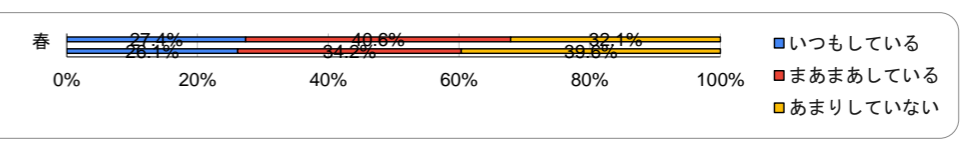
9.あなたは、キーボード入力（タイピングなど）ができますか。つぎの中からえらびましょう。

	よくできる	まあまあできる	あまりできない
春	35.5%	43.6%	20.9%
冬	21.4%	49.1%	29.5%



10.あなたは、タブレットをつかうときに「SNS春風小スタンダード」など、見てよいサイトや発信（はっしん）のし方に気をつけてつかっていますか。

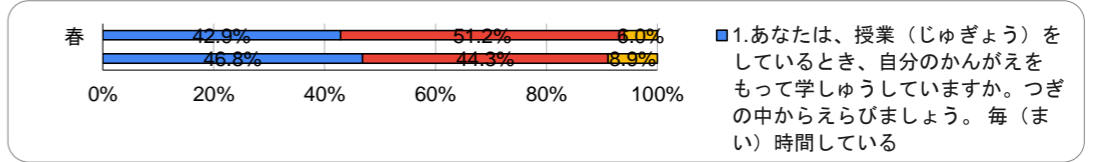
	いつもしている	まあまあしている	あまりしていない
春	27.4%	40.6%	32.1%
冬	26.1%	34.2%	39.6%



3年生

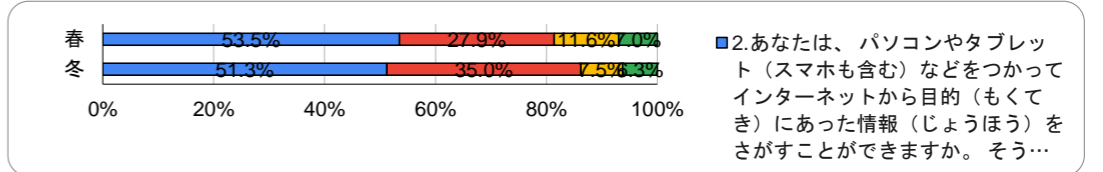
1.あなたは、授業（じゅぎょう）をしているとき、自分のかんがえをもって学しゅうしていますか。つぎの中からえらびましょう。

	毎（まい）時間している	まあまあしている	あまりしていない
春	42.9%	51.2%	6.0%
冬	46.8%	44.3%	8.9%



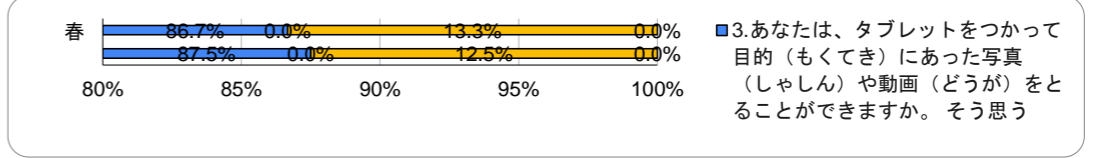
2.あなたは、パソコンやタブレット（スマホも含む）などをつかってインターネットから目的（もくてき）にあった情報（じょうほう）をさがすことができますか。

	そう思う	どちらかというと思う	どちらかというと思わない	そう思わない
春	53.5%	27.9%	11.6%	7.0%
冬	51.3%	35.0%	7.5%	6.3%



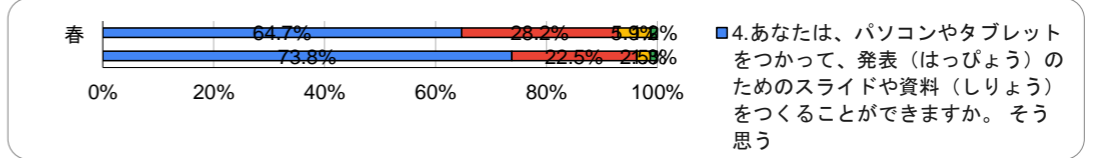
3.あなたは、タブレットをつかって目的（もくてき）にあった写真（しゃしん）や動画（どうが）をとることができますか。

	そう思う	どちらかというと思う	どちらかというと思わない	そう思わない
春	86.7%	0.0%	13.3%	0.0%
冬	87.5%	0.0%	12.5%	0.0%



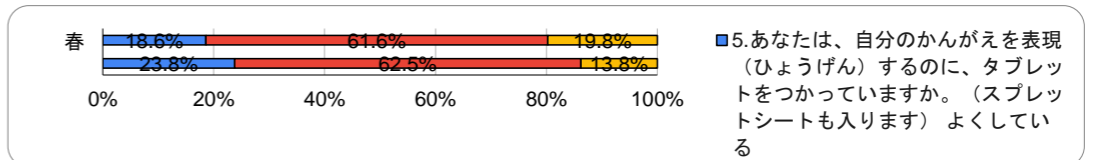
4.あなたは、パソコンやタブレットをつかって、発表（はっぴょう）のためのスライドや資料（しりょう）をつくることができますか。

	そう思う	どちらかというと思う	どちらかというと思わない	そう思わない
春	64.7%	28.2%	5.9%	1.2%
冬	73.8%	22.5%	2.5%	1.3%



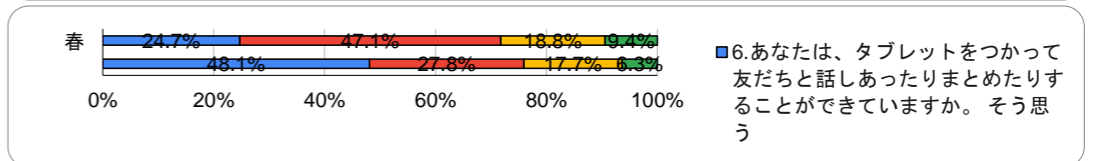
5.あなたは、自分のかんがえを表現（ひょうげん）するのに、タブレットをつかっていますか。（スプレッドシートも入ります）

	よくしている	まあまあしている	あまりしていない
春	18.6%	61.6%	19.8%
冬	23.8%	62.5%	13.8%



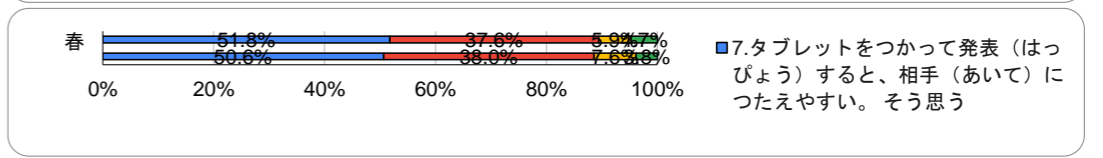
6.あなたは、タブレットをつかって友だちと話しあったりまとめたりすることができますか。

	そう思う	どちらかというと思う	どちらかというと思わない	そう思わない
春	24.7%	47.1%	18.8%	9.4%
冬	48.1%	27.8%	17.7%	6.3%



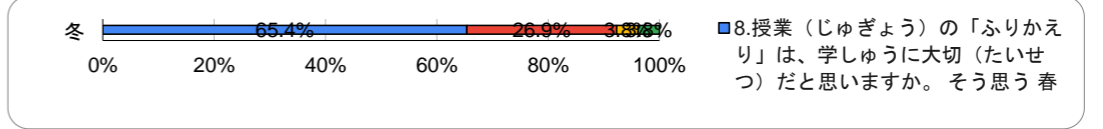
7.タブレットをつかって発表（はっぴょう）すると、相手（あいて）につたえやすい。

	そう思う	どちらかというと思う	どちらかというと思わない	そう思わない
春	51.8%	37.6%	5.9%	4.7%
冬	50.6%	38.0%	7.6%	3.8%



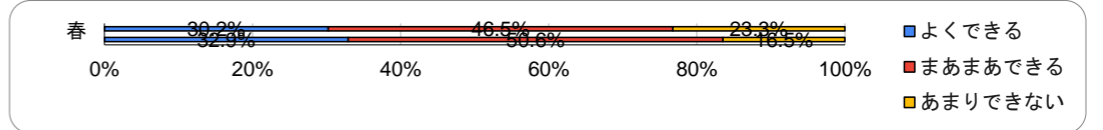
8.授業（じゅぎょう）の「ふりかえり」は、学しゅうに大切（たいせつ）だと思いますか。

	そう思う	どちらかというと思う	どちらかというと思わない	そう思わない
春				
冬	65.4%	26.9%	3.8%	3.8%



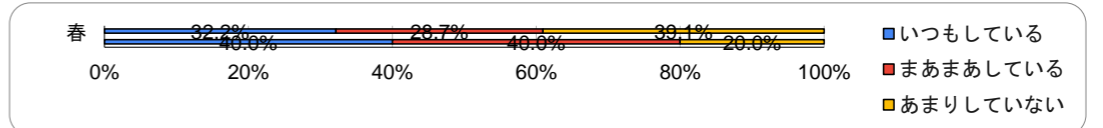
9.あなたは、キーボード入力（タイピングなど）ができますか。つぎの中からえらびましょう。

	よくできる	まあまあできる	あまりできない
春	30.2%	46.5%	23.3%
冬	32.9%	50.6%	16.5%



10.あなたは、タブレットをつかうときに「SNS春風小スタンダード」など、見てよいサイトや発信（はっしん）のし方に気をつけてついていますか。

	いつもしている	まあまあしている	あまりしていない
春	32.2%	28.7%	39.1%
冬	40.0%	40.0%	20.0%



4年生

1.あなたは、授業（じゅぎょう）をしているとき、自分のかんがえをもって学しゅうしていますか。つぎの中からえらびましょう。

	毎（まい）時間している	まあまあしている	あまりしていない
春	42.3%	54.1%	3.6%
冬	41.7%	54.6%	3.7%

2.あなたは、パソコンやタブレット（スマホも含む）などをつかってインターネットから目的（もくてき）にあった情報（じょうほう）をさがすことができますか。

	そう思う	どちらかというと思う	どちらかというと思わない	そう思わない
春	50.9%	40.2%	5.4%	3.6%
冬	50.0%	42.6%	5.6%	1.9%

3.あなたは、タブレットをつかって目的（もくてき）にあった写真（しゃしん）や動画（どうが）をとることができますか。

	そう思う	どちらかというと思う	どちらかというと思わない	そう思わない
春	86.6%	0.0%	13.4%	0.0%
冬	91.3%	0.0%	8.7%	0.0%

4.あなたは、パソコンやタブレットをつかって、発表（はっぴょう）のためのスライドや資料（しりょう）をつくることができますか。

	そう思う	どちらかというと思う	どちらかというと思わない	そう思わない
春	62.2%	24.3%	10.8%	2.7%
冬	66.4%	25.2%	5.6%	2.8%

5.あなたは、自分のかんがえを表現（ひょうげん）するのに、タブレットをつかっていますか。（スプレッドシートも入ります）

	よくしている	まあまあしている	あまりしていない
春	35.7%	43.8%	20.5%
冬	28.7%	54.6%	16.7%

6.あなたは、タブレットをつかって友だちと話しあったりまとめたりすることができますか。

	そう思う	どちらかというと思う	どちらかというと思わない	そう思わない
春	29.5%	47.3%	15.2%	8.0%
冬	37.0%	49.1%	8.3%	5.6%

7.タブレットをつかって発表（はっぴょう）すると、相手（あいて）につたえやすい。

	そう思う	どちらかというと思う	どちらかというと思わない	そう思わない
春	48.2%	35.5%	10.9%	5.5%
冬	38.0%	50.0%	11.1%	0.9%

8.授業（じゅぎょう）の「ふりかえり」は、学しゅうに大切（たいせつ）だと思いますか。

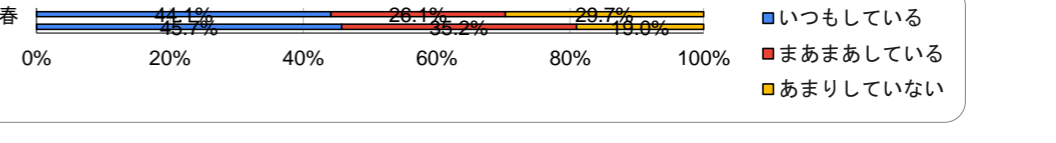
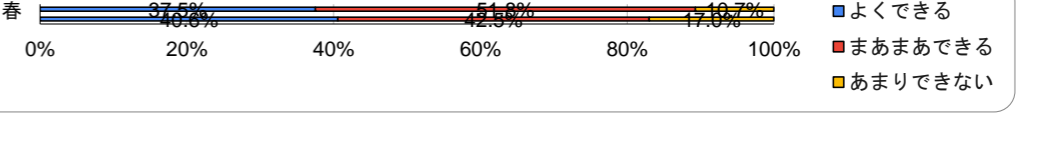
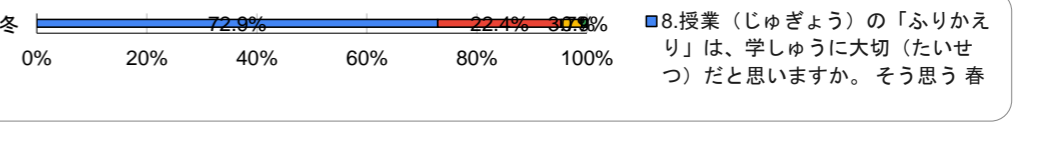
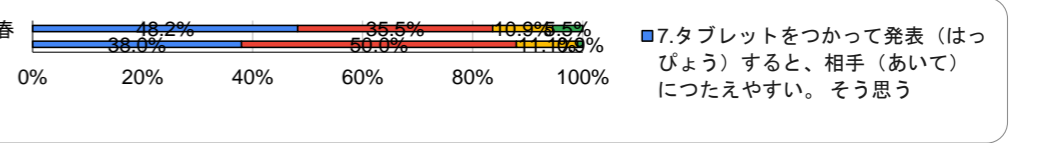
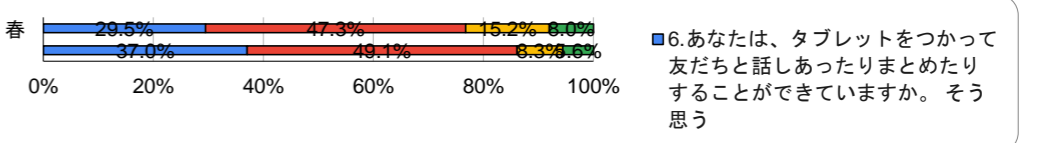
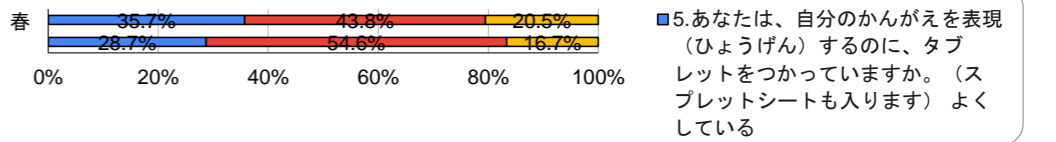
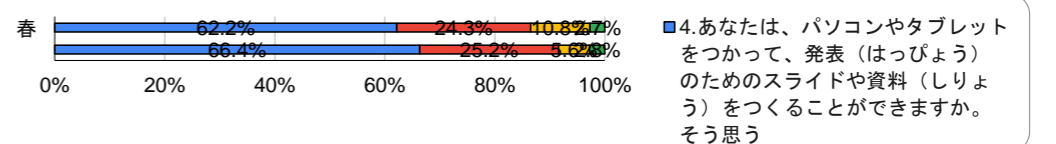
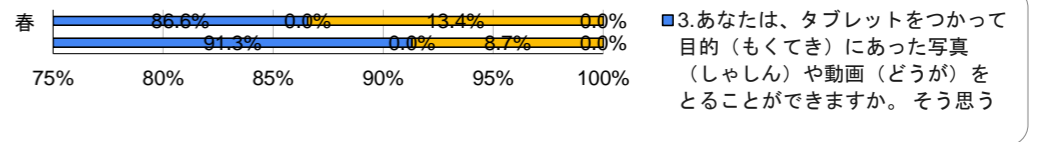
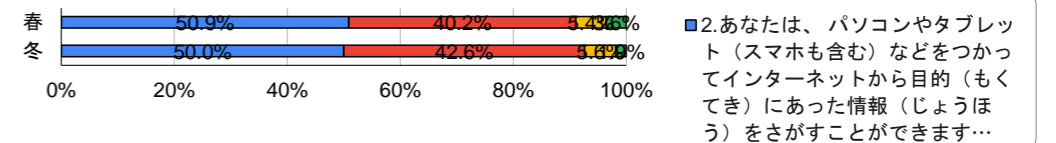
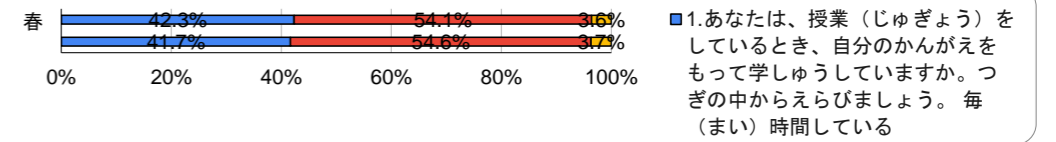
	そう思う	どちらかというと思う	どちらかというと思わない	そう思わない
春				
冬	72.9%	22.4%	3.7%	0.9%

9.あなたは、キーボード入力（タイピングなど）ができますか。つぎの中からえらびましょう。

	よくできる	まあまあできる	あまりできない
春	37.5%	51.8%	10.7%
冬	40.6%	42.5%	17.0%

10.あなたは、タブレットをつかうときに「SNS春風小スタンダード」など、見てよいサイトや発信（はっしん）のし方に気をつけてつかっていますか。

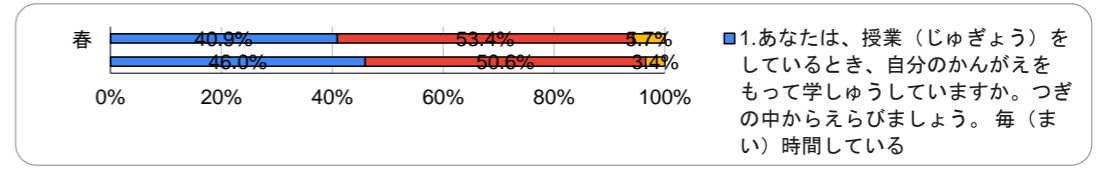
	いつもしている	まあまあしている	あまりしていない
春	44.1%	26.1%	29.7%
冬	45.7%	35.2%	19.0%



5年生

1.あなたは、授業（じゅぎょう）をしているとき、自分のかんがえをもって学しゅうしていますか。つぎの中からえらびましょう。

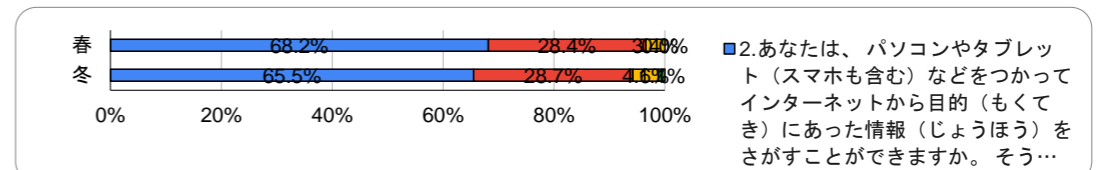
	毎（まい）時間している	まあまあしている	あまりしていない
春	40.9%	53.4%	5.7%
冬	46.0%	50.6%	3.4%



■1.あなたは、授業（じゅぎょう）をしているとき、自分のかんがえをもって学しゅうしていますか。つぎの中からえらびましょう。毎（まい）時間している

2.あなたは、パソコンやタブレット（スマホも含む）などをつかってインターネットから目的（もくてき）にあった情報（じょうほう）をさがすことができますか。

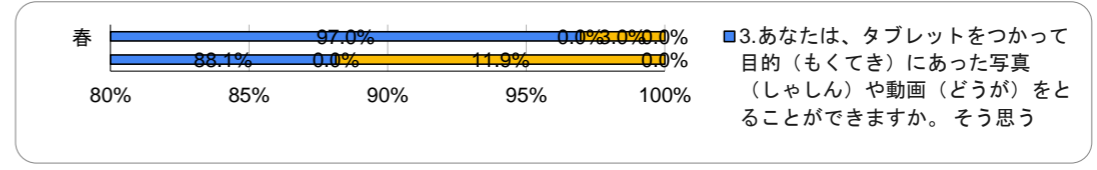
	そう思う	どちらかというと思う	どちらかというと思わない	そう思わない
春	68.2%	28.4%	3.4%	0.0%
冬	65.5%	28.7%	4.6%	1.1%



■2.あなたは、パソコンやタブレット（スマホも含む）などをつかってインターネットから目的（もくてき）にあった情報（じょうほう）をさがすことができますか。そう…

3.あなたは、タブレットをつかって目的（もくてき）にあった写真（しゃしん）や動画（どうが）をとることができますか。

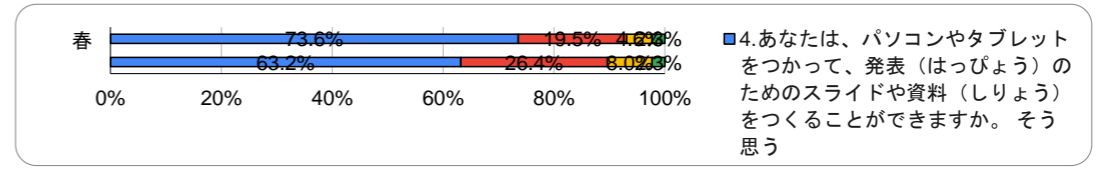
	そう思う	どちらかというと思う	どちらかというと思わない	そう思わない
春	97.0%	0.0%	3.0%	0.0%
冬	88.1%	0.0%	11.9%	0.0%



■3.あなたは、タブレットをつかって目的（もくてき）にあった写真（しゃしん）や動画（どうが）をとることができますか。そう思う

4.あなたは、パソコンやタブレットをつかって、発表（はっぴょう）のためのスライドや資料（しりょう）をつくることができますか。

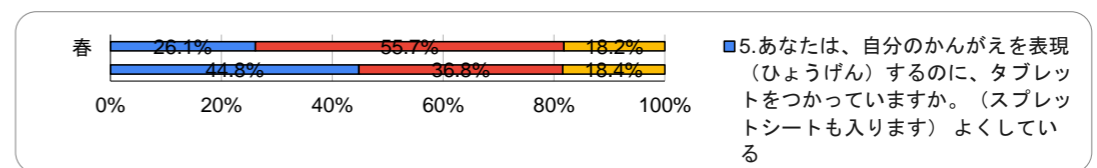
	そう思う	どちらかというと思う	どちらかというと思わない	そう思わない
春	73.6%	19.5%	4.6%	2.3%
冬	63.2%	26.4%	8.0%	2.3%



■4.あなたは、パソコンやタブレットをつかって、発表（はっぴょう）のためのスライドや資料（しりょう）をつくることができますか。そう思う

5.あなたは、自分のかんがえを表現（ひょうげん）するのに、タブレットをつかっていますか。（スプレットシートも入ります）

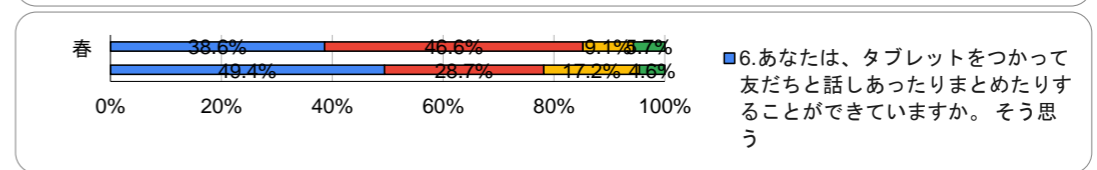
	よくしている	まあまあしている	あまりしていない
春	26.1%	55.7%	18.2%
冬	44.8%	36.8%	18.4%



■5.あなたは、自分のかんがえを表現（ひょうげん）するのに、タブレットをつかっていますか。（スプレットシートも入ります）よくしている

6.あなたは、タブレットをつかって友だちと話しあったりまとめたりすることができますか。

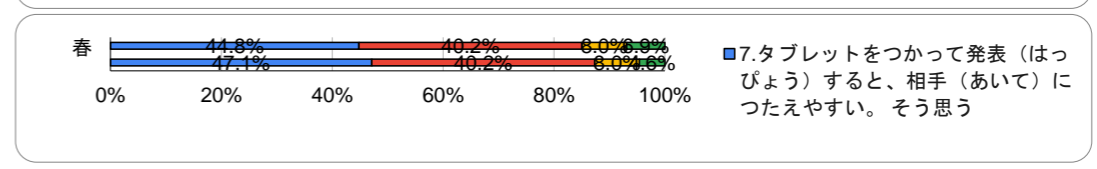
	そう思う	どちらかというと思う	どちらかというと思わない	そう思わない
春	38.6%	46.6%	9.1%	5.7%
冬	49.4%	28.7%	17.2%	4.6%



■6.あなたは、タブレットをつかって友だちと話しあったりまとめたりすることができますか。そう思う

7.タブレットをつかって発表（はっぴょう）すると、相手（あいて）につたえやすい。

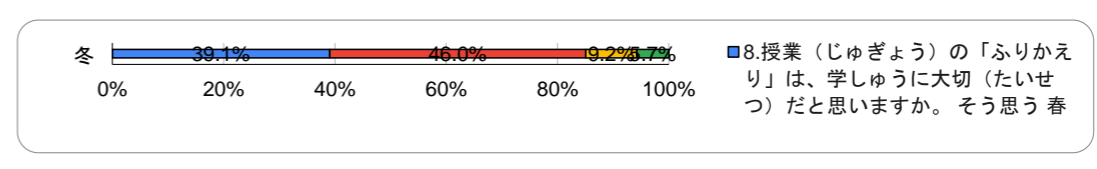
	そう思う	どちらかというと思う	どちらかというと思わない	そう思わない
春	44.8%	40.2%	8.0%	6.9%
冬	47.1%	40.2%	8.0%	4.6%



■7.タブレットをつかって発表（はっぴょう）すると、相手（あいて）につたえやすい。そう思う

8.授業（じゅぎょう）の「ふりかえり」は、学しゅうに大切（たいせつ）だと思いますか。

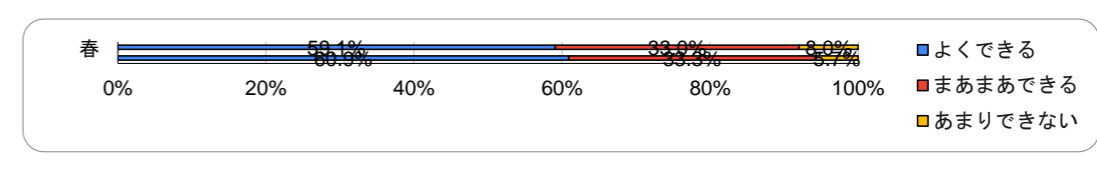
	そう思う	どちらかというと思う	どちらかというと思わない	そう思わない
春				
冬	39.1%	46.0%	9.2%	5.7%



■8.授業（じゅぎょう）の「ふりかえり」は、学しゅうに大切（たいせつ）だと思いますか。そう思う 春

9.あなたは、キーボード入力（タイピングなど）ができますか。つぎの中からえらびましょう。

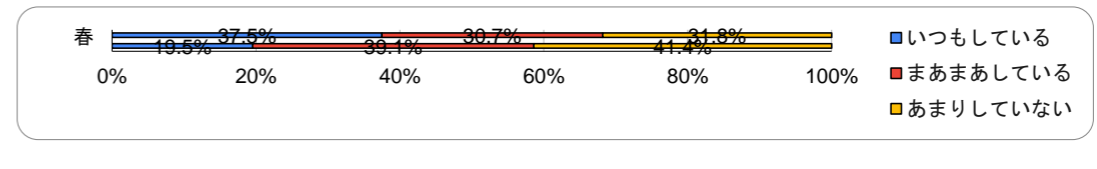
	よくできる	まあまあできる	あまりできない
春	59.1%	33.0%	8.0%
冬	60.9%	33.3%	5.7%



■よくできる
■まあまあできる
■あまりできない

10.あなたは、タブレットをつかうときに「SNS春風小スタンダード」など、見てよいサイトや発信（はっしん）のし方に気をつけてついていますか。

	いつもしている	まあまあしている	あまりしていない
春	37.5%	30.7%	31.8%
冬	19.5%	39.1%	41.4%

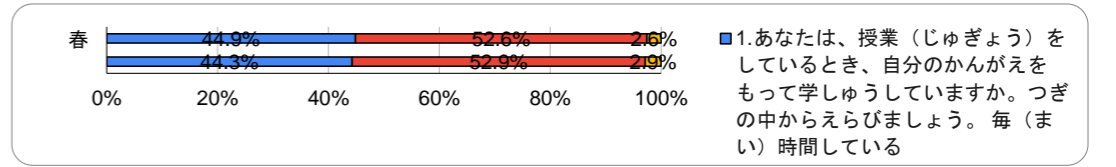


■いつもしている
■まあまあしている
■あまりしていない

6年生

1.あなたは、授業（じゅぎょう）をしているとき、自分のかんがえをもって学しゅうしていますか。つぎの中からえらびましょう。

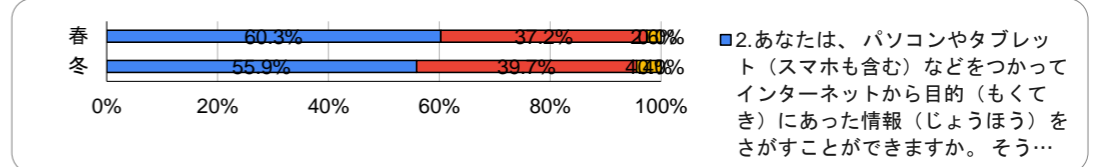
	毎（まい）時間している	まあまあしている	あまりしていない
春	44.9%	52.6%	2.6%
冬	44.3%	52.9%	2.9%



■1.あなたは、授業（じゅぎょう）をしているとき、自分のかんがえをもって学しゅうしていますか。つぎの中からえらびましょう。毎（まい）時間している

2.あなたは、パソコンやタブレット（スマホも含む）などをつかってインターネットから目的（もくてき）にあった情報（じょうほう）をさがすことができますか。

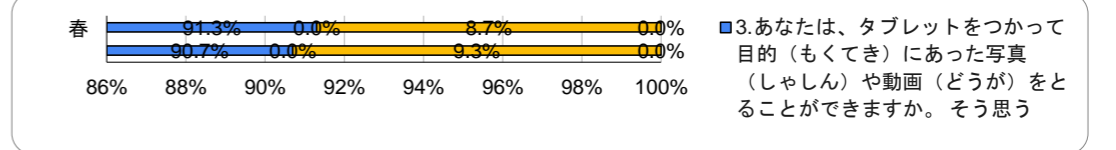
	そう思う	どちらかというと思う	どちらかというと思わない	そう思わない
春	60.3%	37.2%	2.6%	0.0%
冬	55.9%	39.7%	4.4%	0.0%



■2.あなたは、パソコンやタブレット（スマホも含む）などをつかってインターネットから目的（もくてき）にあった情報（じょうほう）をさがすことができますか。そう…

3.あなたは、タブレットをつかって目的（もくてき）にあった写真（しゃしん）や動画（どうが）をとることができますか。

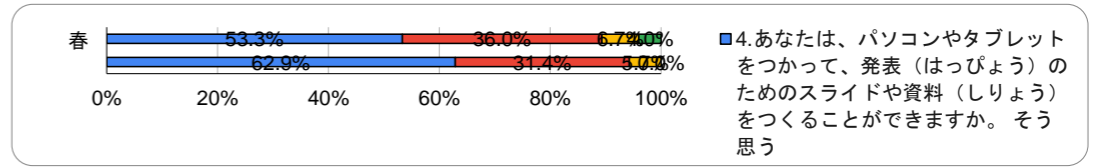
	そう思う	どちらかというと思う	どちらかというと思わない	そう思わない
春	91.3%	0.0%	8.7%	0.0%
冬	90.7%	0.0%	9.3%	0.0%



■3.あなたは、タブレットをつかって目的（もくてき）にあった写真（しゃしん）や動画（どうが）をとることができますか。そう思う

4.あなたは、パソコンやタブレットをつかって、発表（はっぴょう）のためのスライドや資料（しりょう）をつくることができますか。

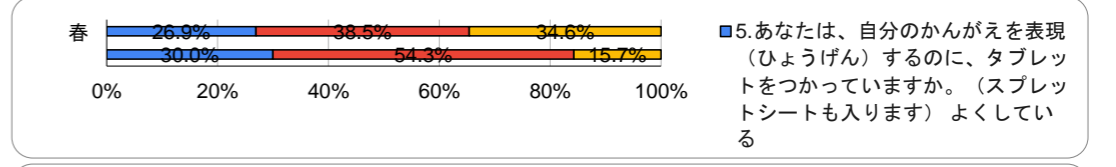
	そう思う	どちらかというと思う	どちらかというと思わない	そう思わない
春	53.3%	36.0%	6.7%	4.0%
冬	62.9%	31.4%	5.7%	0.0%



■4.あなたは、パソコンやタブレットをつかって、発表（はっぴょう）のためのスライドや資料（しりょう）をつくることができますか。そう思う

5.あなたは、自分のかんがえを表現（ひょうげん）するのに、タブレットをつかっていますか。（スプレットシートも入ります）

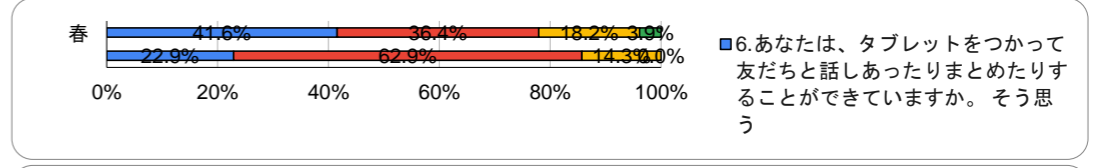
	よくしている	まあまあしている	あまりしていない
春	26.9%	38.5%	34.6%
冬	30.0%	54.3%	15.7%



■5.あなたは、自分のかんがえを表現（ひょうげん）するのに、タブレットをつかっていますか。（スプレットシートも入ります）よくしている

6.あなたは、タブレットをつかって友だちと話しあったりまとめたりすることができますか。

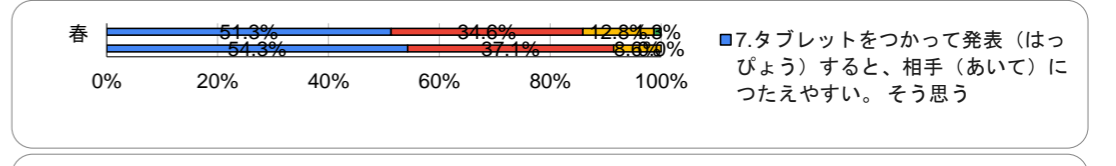
	そう思う	どちらかというと思う	どちらかというと思わない	そう思わない
春	41.6%	36.4%	18.2%	3.9%
冬	22.9%	62.9%	14.3%	0.0%



■6.あなたは、タブレットをつかって友だちと話しあったりまとめたりすることができますか。そう思う

7.タブレットをつかって発表（はっぴょう）すると、相手（あいて）につたえやすい。

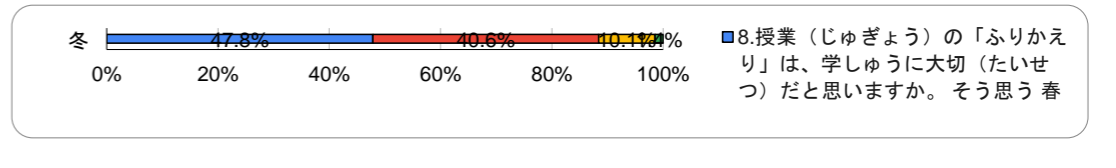
	そう思う	どちらかというと思う	どちらかというと思わない	そう思わない
春	51.3%	34.6%	12.8%	1.3%
冬	54.3%	37.1%	8.6%	0.0%



■7.タブレットをつかって発表（はっぴょう）すると、相手（あいて）につたえやすい。そう思う

8.授業（じゅぎょう）の「ふりかえり」は、学しゅうに大切（たいせつ）だと思いますか。

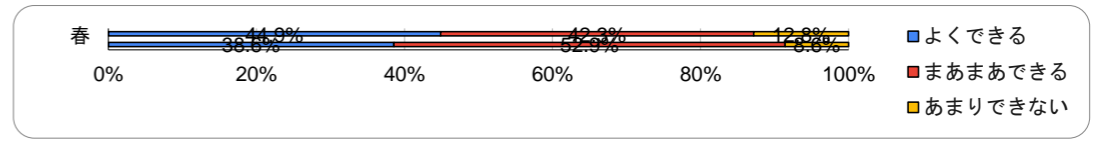
	そう思う	どちらかというと思う	どちらかというと思わない	そう思わない
春				
冬	47.8%	40.6%	10.1%	1.4%



■8.授業（じゅぎょう）の「ふりかえり」は、学しゅうに大切（たいせつ）だと思いますか。そう思う 春

9.あなたは、キーボード入力（タイピングなど）ができますか。つぎの中からえらびましょう。

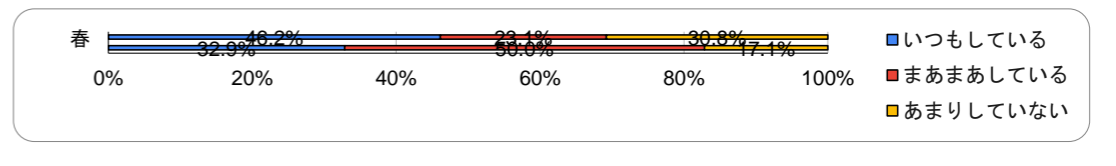
	よくできる	まあまあできる	あまりできない
春	44.9%	42.3%	12.8%
冬	38.6%	52.9%	8.6%



■よくできる
■まあまあできる
■あまりできない

10.あなたは、タブレットをつかうときに「SNS春風小スタンダード」など、見てよいサイトや発信（はっしん）のし方に気をつけてついていますか。

	いつもしている	まあまあしている	あまりしていない
春	46.2%	23.1%	30.8%
冬	32.9%	50.0%	17.1%



■いつもしている
■まあまあしている
■あまりしていない

のぞみ学級

1.あなたは、授業（じゅぎょう）をしているとき、自分のかんがえをもって学しゅうしていますか。つぎの中からえらびましょう。

	毎（まい）時間している	まあまあしている	あまりしていない
春	49.3%	45.1%	5.6%
冬	43.5%	43.5%	13.0%

2.あなたは、パソコンやタブレット（スマホも含む）などをつかってインターネットから目的（もくてき）にあった情報（じょうほう）をさがすことができますか。

	そう思う	どちらかというと思う	どちらかというと思わない	そう思わない
春	65.7%	14.3%	4.3%	15.7%
冬	43.5%	39.1%	13.0%	4.3%

3.あなたは、タブレットをつかって目的（もくてき）にあった写真（しゃしん）や動画（どうが）をとることができますか。

	そう思う	どちらかというと思う	どちらかというと思わない	そう思わない
春	84.8%	0.0%	15.2%	0.0%
冬	92.9%	0.0%	7.1%	0.0%

4.あなたは、パソコンやタブレットをつかって、発表（はっぴょう）のためのスライドや資料（しりょう）をつくることができますか。

	そう思う	どちらかというと思う	どちらかというと思わない	そう思わない
春	39.1%	7.2%	11.6%	42.0%
冬	17.4%	26.1%	8.7%	47.8%

5.あなたは、自分のかんがえを表現（ひょうげん）するのに、タブレットをつかっていますか。（スプレッドシートも入ります）

	よくしている	まあまあしている	あまりしていない
春	25.0%	30.9%	44.1%
冬	34.8%	17.4%	47.8%

6.あなたは、タブレットをつかって友だちと話しあったりまとめたりすることができますか。

	そう思う	どちらかというと思う	どちらかというと思わない	そう思わない
春	25.0%	22.1%	19.1%	33.8%
冬	30.4%	4.3%	21.7%	43.5%

7.タブレットをつかって発表（はっぴょう）すると、相手（あいて）につたえやすい。

	そう思う	どちらかというと思う	どちらかというと思わない	そう思わない
春	26.9%	34.3%	17.9%	20.9%
冬	34.8%	13.0%	8.7%	43.5%

8.授業（じゅぎょう）の「ふりかえり」は、学しゅうに大切（たいせつ）だと思いますか。

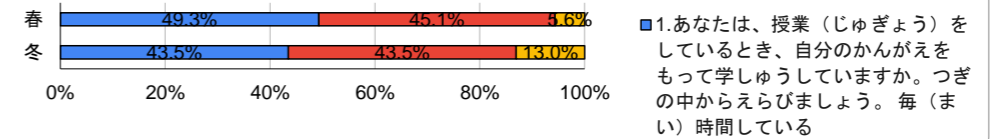
	そう思う	どちらかというと思う	どちらかというと思わない	そう思わない
春				
冬	69.6%	21.7%	0.0%	8.7%

9.あなたは、キーボード入力（タイピングなど）ができますか。つぎの中からえらびましょう。

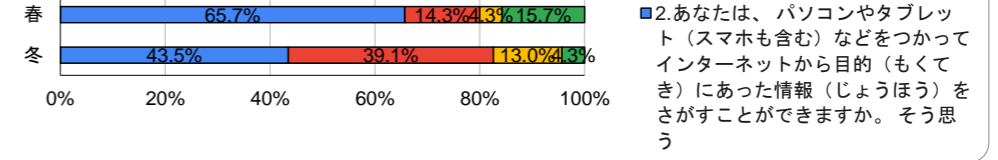
	よくできる	まあまあできる	あまりできない
春	39.7%	30.9%	29.4%
冬	40.9%	13.6%	45.5%

10.あなたは、タブレットをつかうときに「SNS春風小スタンダード」など、見てよいサイトや発信（はっしん）のし方に気をつけてついていますか。

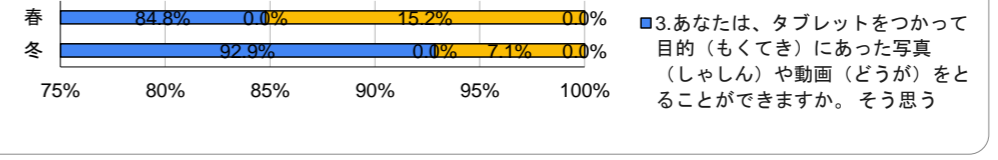
	いつもしている	まあまあしている	あまりしていない
春	40.9%	18.2%	40.9%
冬	47.8%	26.1%	26.1%



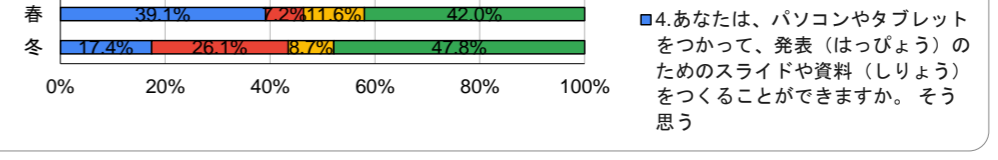
■1.あなたは、授業（じゅぎょう）をしているとき、自分のかんがえをもって学しゅうしていますか。つぎの中からえらびましょう。毎（まい）時間している



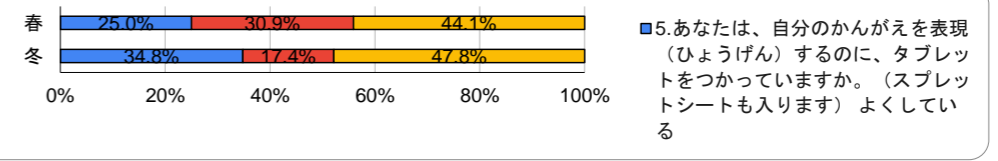
■2.あなたは、パソコンやタブレット（スマホも含む）などをつかってインターネットから目的（もくてき）にあった情報（じょうほう）をさがすことができますか。そう思う



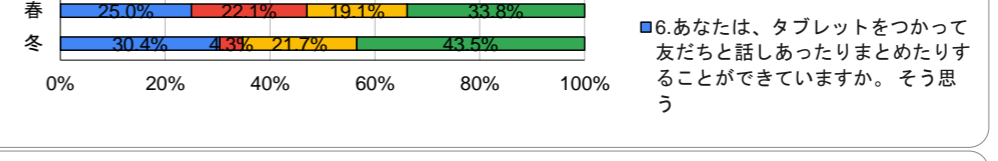
■3.あなたは、タブレットをつかって目的（もくてき）にあった写真（しゃしん）や動画（どうが）をとることができますか。そう思う



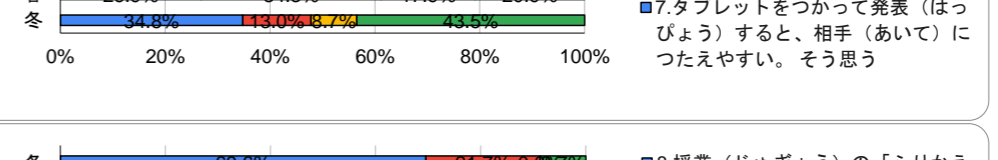
■4.あなたは、パソコンやタブレットをつかって、発表（はっぴょう）のためのスライドや資料（しりょう）をつくることができますか。そう思う



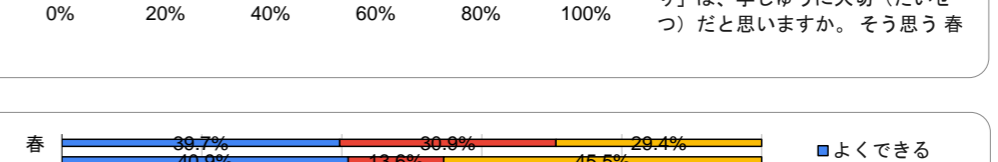
■5.あなたは、自分のかんがえを表現（ひょうげん）するのに、タブレットをつかっていますか。（スプレッドシートも入ります）よくしている



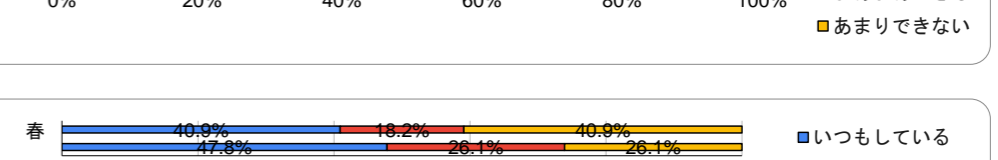
■6.あなたは、タブレットをつかって友だちと話しあったりまとめたりすることができますか。そう思う



■7.タブレットをつかって発表（はっぴょう）すると、相手（あいて）につたえやすい。そう思う



■8.授業（じゅぎょう）の「ふりかえり」は、学しゅうに大切（たいせつ）だと思いますか。そう思う 春



■よくできる
■まあまあできる
■あまりできない



■いつもしている
■まあまあしている
■あまりしていない