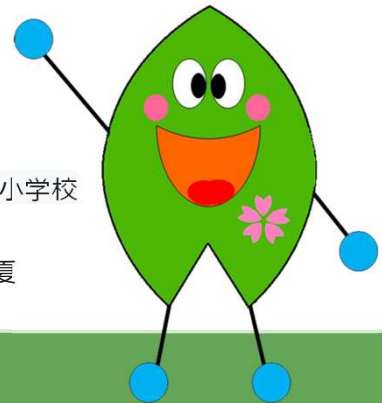




希望の風

春の風小学校ニュースレター

練馬区立光が丘春の風小学校
保護者と教職員の会
発行責任者 竹本 美夏



今号のテーマ：

令和8年度保教の会紹介

保教の会について改めて紹介します。今年度の活動予定、スポットでのサポーター登録も可能です。5月には防災体験会が行われました。



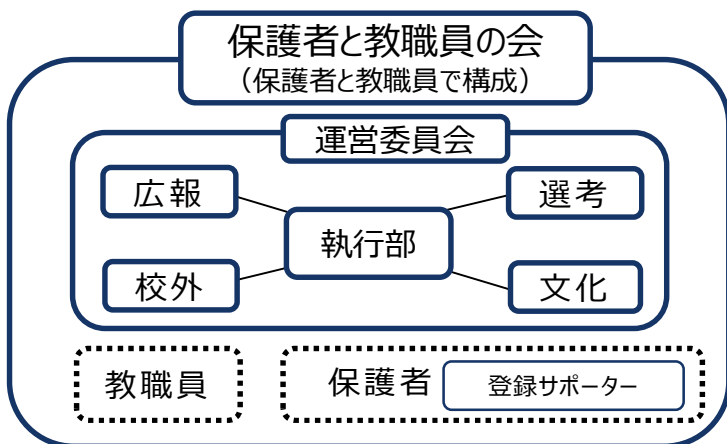
5/17防災体験会の様子（関連記事は5頁）

保護者と教職員の会（保教の会）とは

みんなで子どもたちを支える会です！

保護者と教職員の会（保教の会）は、保護者と先生たちが協力して、子どもたちの学校生活を支える団体です。

- できるときに・できることを
- オンライン化で負担軽減！
- 家庭と学校と地域をつなぐかけ橋に
- いっしょに交流しませんか？



新年度の会長あいさつ


さわやかな新緑に注ぐ日差しが初夏を思わせる季節になりました。子どもたちも保護者の皆様も、新年度の学校生活に慣れましたでしょうか。

「保護者と教職員の会(保教の会)」は、今年度も子どもたちのより良い学校生活のためにお手伝いしながら、先生方や保護者同士のつながりを広げていきたいと考えています。「活動がよく分からない、大変そう」と感じられ、積極的に参加し難い方もいらっしゃるかもしれませんが、できることを」の合言葉で楽しみながら活動していますので、お気軽にご参加いただければと思います。1日だけの「サポーター」としての関わりも大歓迎です。

子供たちの笑顔のために「何か役に立ちたい」という思いを負担なく実現できる保教の会でありたいと思っていますので、是非一緒に活動しましょう！

会長 竹本 美夏

年間スケジュール



今年度の全体のスケジュールを紹介します。

月	行事	執行部	文化	広報	校外	選考	
4月	4/11 (土) 執行部会						
	4/24 (金) ひかちく会議 (校外委員)				■		
	4/26 (日) 第一回運営委員会 避難拠点連絡会 (校外委員・執行部)	■					
5月	5/16 (土) 防災体験会 (校外委員) ★サポーター募集	■		■	■		
	5/30 (土) 運動会、受付お手伝い (執行部)、入会促進・サポーター募集活動						
6月	6/13 (土) 執行部会、第2回運営委員会	■			■		
7月	7/5 (日) 1年生絵画展 ★サポーター募集 (校外委員)	■			■		
8月	<div style="border: 1px solid black; padding: 5px;"> <p>運営委員会って？</p> <p>運営委員会では、執行部 + 各委員会の委員長・副委員長が参加して活動結果や進捗の報告会をします。</p> <p>運営委員会は年5回（昨年度実績）で、土曜の学校公開の後に実施することが多いです。</p> </div>						
9月	9/5 (土) 執行部会、第3回運営委員会	■					
10月	10/11 (土) ~ 12 (日) 地区祭 (校外委員)				■		
	★サポーター募集 10/17 (土) わくわくフェスタ (文化委員) ★サポーター募集	■	■	■		■	
11月	11/7 (土) 執行部会、第4回運営委員会	■					
	11/14 (土) 春光祭		■				
	11/26 (木) 給食試食会 (文化委員)						
12月	情報交換会 & 選考会 (選考委員)	■				■	
	ハートフルバザー (校外委員)				■		
1月	1/30 (土) 執行部会、第5回運営委員会	■					
2月	ひまわり110番 (校外委員)				■		
3月	3/6 (土) 執行部会、第6回運営委員会 & 解散会	■		■			
	3月 (予定) 総会 (書面開催)						

■ は主な活動時期を表します。年5回の運営委員会があります。

執行部の紹介

執行部は、保教の会全体の運営を行います。総会、運営委員会等の開催や校外組織との連携なども担当します。



執行部の仕事

会長

保教の会を代表し統括します。学校や校外組織との連携も行います。

副会長

会長を補佐し、各委員会活動の調整や対外組織との連携などを行います。

書記

総会資料や運営委員会だよりなどの文書の作成、保管、整理を行います。

会計

会費の集金と管理、予算案・会計報告書等の作成、損害保険の対応などを行います。

各委員会の紹介

執行部のほかに4つの委員会で活動しています。

文化委員会

給食試食会の企画・運営や、春小わくわくフェスタのブース企画、フェスタグッズ発注、当日の運営まで一貫して企画・運営を行います。今年度も従来の春小フェスタと応援団まつりが合体して春小わくわくフェスタとなります。



広報委員会

学校行事や子供たちの様子、保教の会の活動を伝える為の広報誌を作成します。前年度実績は年3回。写真撮影、記事作成、広報誌発行まで行います。



校外委員会

光が丘の地区祭や行事、防災や防犯など春の風小外で行われている行事や事業に参加します。



選考委員会

執行部と連携し、次年度の執行役員候補者及び各委員会の委員長・副委員長の選出を行います。



よくある質問と答え

みなさまの疑問や不安にお答えします。

Q&A

Q1. やったことがなくてよく分かりません。入会すると、何かやらないといけませんか？

A. 入会によって、役員を務める義務が生じることはありません。年会費をお納めいただくことも、保教の会の活動の大きな力となります。ぜひ保護者の皆様の幅広い入会をお待ちしております。

Q2. 会費はいくらですか？きょうだい3人とも在校生の場合、どうなりますか？

A. 会費は、きょうだいの人数に関わらず、1家庭、年額1,000円です。春小わくわくフェスタの開催、入学・卒業祝いや、各委員会活動費等として使用いたします。

入会申し込みはお済でしょうか？

登録期限が過ぎてしまったという方、まだ間に合います！
下の登録フォームからご登録をお願いいたします。

サポーターのご案内

スポットでのサポートも募集しています！

「委員は難しいけれど、少しならお手伝いしたい！」という方にぴったりなのがサポーターです。委員のように年間を通した活動はありませんが、イベントのときにだけ関わる形なので、自分の予定に合わせて気軽に参加できます。ご興味ある方はぜひ、ご参加ください。


今後の予定

- 7/5（日）1年生絵画展
- 10/11（土）～12（日）地区祭
- 10/17（土）わくわくフェスタ

「春小🌸保教の会」
サポーター活動用オープンチャット



こちらのQRコードから
オープンチャットに参加
できるよ♪



委員を募集しています

お待ちしております

入会確認フォームを編集して各委員にご応募いただけます。
うっかり入会確認登録を忘れていた！という方も受付中です。
【登録フォームはこちら→】
<https://forms.gle/hyr8N96rUTjhKGCA8>



防災体験会

5月17日（日）、第14回防災体験会が光が丘春の風小学校で開催されました。夏のように暑い日差しの中、多くのご家族や地域の方々が参加しました。

防災への「1アクション」のきっかけに



◀0番で待機後、1番の旗で健康チェック



▲健康チェックが終わってから、2番の旗で受付

防災体験会の冒頭では、防災拠点会長よりご挨拶がありました。避けられない災害の被害を少しでも小さくするために、防災体験会は大切な機会であること、そして当日得た知識や体験をもとに、帰宅後に何か1つでも防災への「1アクション」を起こしてほしい、とのお話がありました。

毎年アップデートしています

年に1回行われている防災体験会は、実は毎年のようにアップデートされています。

2025年は「配給カード」の導入、2026年は0番のぼり旗「避難者待機場所」の設置など、実際に災害が起きたときに大人数の避難が予想される春小・二中の避難拠点を、よりスムーズに運営するための新たな仕組みが導入されています。

ぜひ毎年、防災体験会に参加して、どこがアップデートされたのかチェックしてみてください。

【避難場所】

光が丘3丁目の人/光が丘周辺の人/帰宅
困難者→春の風小学校体育館
光が丘7丁目の人→光二中の体育館

起震車で震度7を体験

起震車体験では、最大で震度7の揺れを体験しました。参加者からは「心の準備をしていますが、震度7は『うそでしょ!』と思うほどの揺れだった」「子どもを守ろうとしても、動けないほどだった」といった感想が寄せられました。

実際に体験することで、大きな地震の揺れの強さや、いざという時に身を守ることの難しさを実感する機会となりました。



震度7を体験し、子どもを守る難しさを実感



慌てず、火の近くまで消火器を運んでから

消火器の操作体験


訓練用の消火器を使って、初期消火の体験に挑戦しました。

実際の火事の現場で大切なのは、まず最初に「火の近くまで消火器を運ぶ」ことです。慌てしまうと、運ぶ前にピンを抜いてしまうことがあるため、注意が必要だというお話がありました。また、消火器の底に手を添えて抱えるように持ち上げること、火の先端ではなく燃えているものに向けて放射することなど、基本的な使い方を確認しました。その後、参加者は実際に放水を体験しました。

簡易トイレ、寝袋、試食

会場には非常用トイレの実物が展示され、光が丘第二中学校の生徒の皆さんによる実演が行われました。水に凝固剤を入れるとどのように固まるのかを袋の上から触って確かめたり、使用後は燃えるごみとして出すことを確認したりしました。

また、体育館に寝袋を敷いて実際に横になり、床の硬さや、周りを人が歩いた時にどれくらい振動を感じるのかを体験しました。「避難所での食事」の試食として、今年はおにぎりをいただきました。実際に見て、触れて、食べてみることで、避難所での生活をより具体的に考えるきっかけとなりました。



来年度の防災体験会、ぜひ皆さんお越しください！