







光っ子 せんすう ピカピカ プリント

1年	No.6	年 組
----	------	-----

◆ いくつと いくつで 10に なりますか。

- | | |
|---|---|
| <p>① <table border="1" style="display: inline-table; margin-right: 10px; text-align: center;">6</table> と <table border="1" style="display: inline-table; margin-left: 10px; text-align: center;">4</table></p> <p>③ <table border="1" style="display: inline-table; margin-right: 10px; text-align: center;">8</table> と <table border="1" style="display: inline-table; margin-left: 10px; text-align: center;">2</table></p> <p>⑤ <table border="1" style="display: inline-table; margin-right: 10px; text-align: center;">1</table> と <table border="1" style="display: inline-table; margin-left: 10px; text-align: center;">9</table></p> | <p>② <table border="1" style="display: inline-table; margin-right: 10px; text-align: center;">5</table> と <table border="1" style="display: inline-table; margin-left: 10px; text-align: center;">5</table></p> <p>④ <table border="1" style="display: inline-table; margin-right: 10px; text-align: center;">3</table> と <table border="1" style="display: inline-table; margin-left: 10px; text-align: center;">7</table></p> <p>⑥ <table border="1" style="display: inline-table; margin-right: 10px; text-align: center;">4</table> と <table border="1" style="display: inline-table; margin-left: 10px; text-align: center;">6</table></p> |
|---|---|

⑦ 10にんで ちーむを つくります。ひだりと みぎの こどもを あわせて 10にんに なるように、 せんで むすびましょう。

X

このプリントは、いつ、どこで学習しましたか？			年 月 日 ()	
1. 授 業	2. 習熟の時間	3. 宿 題	4. 自主学习	5. ひ ろ ば