

## 転入生の保護者の方へ

### 1. ご家庭で用意していただきたいもの

基本的には、現在の学校で使用しているもので構いません。転入後使用してみても必要であれば再度用意してください

#### (1) 学用品

以下の7点はご家庭で準備してください。

- ① 筆箱（箱形片面開き、無地、鉛筆削りなし）
- ② 鉛筆 4～5本（2B）
- ③ 消しゴム（消しやすいもの、においなし）
- ④ 赤鉛筆 1本
- ⑤ はさみ
- ⑥ 下じき（A4無地）
- ⑦ 色鉛筆（12色、平たいケースのもの） \*「クーピー」は不可。



- ・ 文具は学習に集中するため、飾りやゲーム性のないものにしてください。
- ・ 左利き児童については、（はさみ等）ご家庭でよく考え揃えてください。

#### ⑧ 防災ずきん

#### (2) 身じたく

- ・ 通学服については、制服はありません。
- ・ 動きやすく、よごれてもよい服装で登校してください。
- ・ 靴は着脱がしやすい運動靴でお願いします。



#### ① 通学カバン

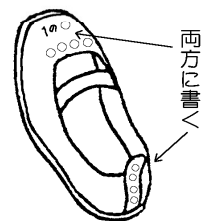
- ・ ランドセル等、背負えるものでお願いします。

#### ② 校帽（学校指定のもの）

#### ③ 上ばき・上ばき入れ・傘

- ・ 上ばきは、地が白いシューズを用意してください。（つま先部分に色が入っていてもかまいません）（体育で使いますので、足の大きさに合った靴底の厚めのものを用意してください。）

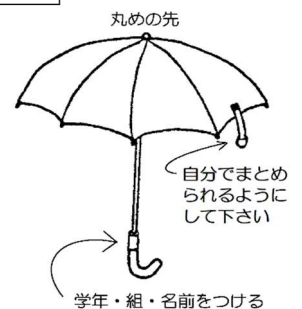
#### 上ばき



#### ④ 体育関係

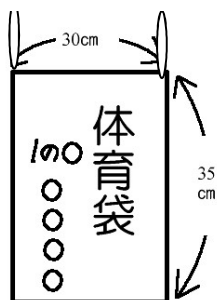
- ・ 体育着（指定のもの）と赤白帽をご用意ください。
- ・ 体育着を入れる体育袋も合わせてをご用意ください。（家庭で作ったものでも結構です。）
- ・ 冬の体育では、上はトレーナー（フードやチャックがないもの）  
下は長ズボン（ジャージ素材で黒や紺のもの）を着用することができます。

#### 長傘



\* 校帽、体育着は、角屋商店（3922-8253）で購入できます。

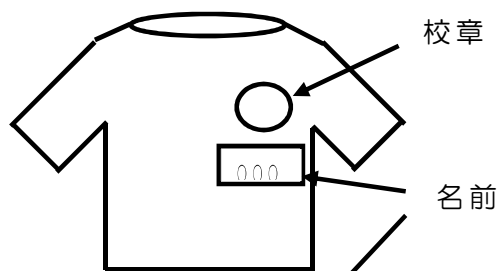
### 体育着を入れる袋



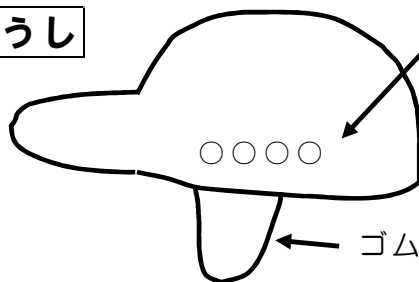
袋の口を広げた  
ときにひもが  
余らないように

体育袋は、巾着  
の方が廊下にか  
けやすくよい  
です。

### 体育着（上）

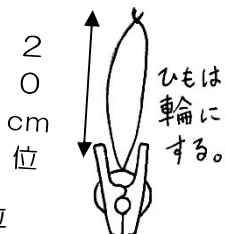
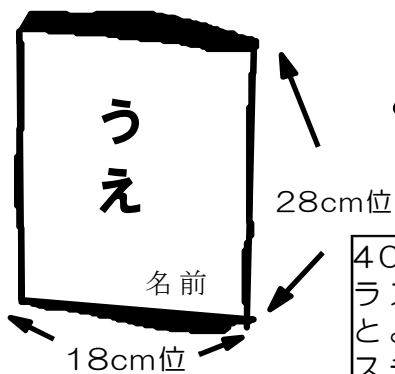


### 赤白ぼうし



### (3) 掃除関係

- ・掃除のときにぞうきんを使います。机ふき用（うえ）とゆかふき用（した）を区別するため、油性ペンで「うえ」「した」と、書いてください。
- ・ぞうきんを机の前にかけるために洗濯バサミを4つ用意してください。

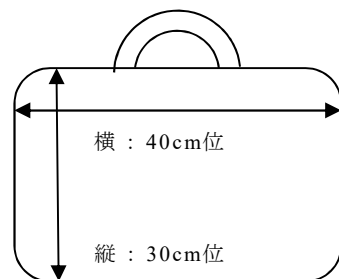


40cmに切ったひも（プラスチック不可）を使うとよい。ゴムひも・プラスチック製は不可。洗濯バサミにも記名。



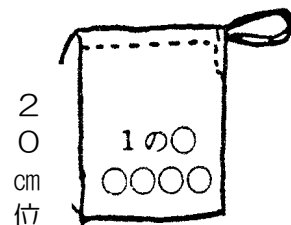
### (4) 手さげ袋

- ・市販の物でも構いません。
- ・廊下のフックにかけられるように、持ち手が、あまり長くないものをご用意ください。
- ・内側に記名してください。
- ・体育着や上履きの持ち帰り、図書用の手提げに使います。2つ用意してください。



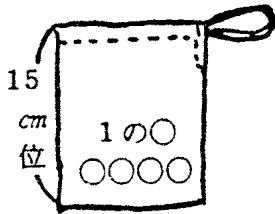
### (5) 巾着袋

- ・のりやはさみなどの文房具を入れて、机の横に掛けます。
- ・巾着のひもの長さは床につかない長さ（口をとじた状態で1.5cm程度）にしてください。



## (6) 給食袋

- 給食用の口拭きハンカチとランチョンマットを入れ毎日持たせてください。



ランチョンマットは、給食のおぼんより大きく、机より小さいものをご用意ください。

- おぼんの大きさ…縦約29cm、横約38cm
- 机の大きさ…縦約40cm、横約60cm

(ランチョンマットの大きさの目安は、たて30cm、横50cm程度です。正方形のものや、市販のものでもかまいません。)

また、給食袋のひもは床につかない長さ(口をとじた状態で15cm程度)でお願いします。

### \*白衣

児童用白衣は、その週の給食当番になった児童が家庭に持ち帰ります。

洗濯して、月曜日に学校に持たせてください。共用のものなので、アイロンをかけてください。また、ボタンがとれていた場合は、お手数ですが、ボタンをつけていただけると助かります。ご協力よろしくをお願いします。

## (7) その他

常に通学カバンに入れておくもの

- 予備のハンカチ・ティッシュ
- 使い捨てマスク5枚程度(給食当番や感染症予防の際に使用します。)
- ビニール袋(持ち手がついているもの)1枚
  - 急な荷物の持ち帰りや、濡れたもの、汚れたもの、生活科等で拾った自然のものなどの、持ち帰りで使います。
- 水・水筒
  - 肩紐(肩から斜めにかけての長さ)・持ち手(机横のフックにかけられるように)があるものをご用意ください。

## 2. 保健について～学校生活を健康に過ごすために～

### (1) 早退するとき・緊急時の連絡

けがや病気等で授業を受けられないときは早退になります。安全のため、早退する場合は保護者に迎えに来ていただきます(遅刻の場合も保護者が付き添い、大人から大人に引き渡すことになっています)。

石神井台小学校では早退の目安を次のようにしています。

- ① おおむね37.5℃以上の発熱がみられる場合
- ② 一時間休養しても回復がみられない場合
- ③ 感染症の疑いがある場合
- ④ 心身の状態から授業を受けることが困難である場合
- ⑤ 早急な受診が必要な場合等です。

大きなけが等、緊急の場合は家庭への連絡後、直接病院へ連れて行く場合もあります。緊急時に備えて、「児童調査票」「保健調査票」で連絡先を学校に知らせ、変更があったら担任にご連絡ください。多くの医療機関では保護者と連絡が取れない状態では診療が受けられません。

\*校庭開放やねりっこ石台ひろばでのけがや病気の手当は、それぞれの指導員の方が行います。



## (2) 健康診断

子供たちが自分の体の様子を知り、健康で安全な学校生活を送ることができるように4～6月に定期健康診断を行います。また必要に応じて臨時の健康診断を行います。健康診断に際して提出していただくものが数多くあります。「お知らせ」等を出しますので、よくお読みいただき期日を守ってご提出くださいますようお願いいたします。健康診断の結果は、検診項目のすべてが終了した後、お知らせします。なお、病気や異常の疑いのある場合には、そのつど「治療・検査のおすすめ」の用紙を渡します。できるだけ早く専門医の診察を受けてください。

## (3) 児童の保健調査票について

お子さまの普段の身体の状態やかかりつけ医、緊急時の連絡先などを記入していただきます。学校でけがをしたり、病気になったりしたときに参考にさせていただく重要な書類です。勤務先等、なるべく詳しくご記入ください。また、携帯電話番号の変更やかかりつけ医の変更など、内容に変更がある時には、その都度担任へご連絡ください。毎年進級時に記入事項の確認をお願いし、6年間使用します。

緊急時の保護者の連絡先や連絡の方法は、児童カード（黄色）・保健調査票に記入するとともに、お子様にも教えておいてください。

## (4) 学校で予防すべき感染症について

集団生活で感染を広げないように、法規によって「学校で予防すべき感染症」が定められています。それらの感染症にかかった場合（「疑い」を含む）には、出席停止となり登校できません。治癒または感染のおそれがなくなり登校するときには、登校届を提出していただきます。用紙は保健室・職員室にありますので担任を通じて請求してください。また本校ホームページにも載せていますので、プリントアウトしてご利用ください。

### 感染しやすいため出席停止になる感染症の例

インフルエンザ・感染性胃腸炎・溶連菌感染症・伝染性紅斑(リンゴ病)※・マイコプラズマ肺炎・流行性耳下腺炎(おたふくかぜ)・麻疹(はしか)・風疹(三日ばしか)・水痘(みずぼうそう)・咽頭結膜熱(プール熱)・流行性角結膜炎(はやり目)等・新型コロナウイルス感染症

※伝染性紅斑(リンゴ病)は頬が赤くなったときは病気の終わり際なので、その時点で出席停止にしても感染拡大を抑える効果は薄いとされています。しかし無理な登校で治癒が遅れ、結果的に感染を広げてしまうことがしばしばあるので、必ず主治医の診療を受けて登校しても良いかどうか確認してから登校させてください。

\*インフルエンザ流行期は、37.5℃に達していなくても、平熱より高い場合や、頭痛・寒気などの前駆症状が見られた場合は、迎えにきていただくことがあります。また、感染性胃腸炎の流行期は、嘔吐・下痢がなくても吐き気がおさまらない場合、早退になります。

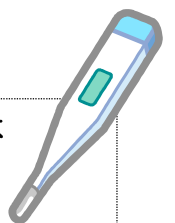
## 毎日健康チェックをお願いします

登校前に、お子さんの顔や様子をじっくり見てください。

- \* 顔色がよくない
- \* 表情がとぼしい
- \* 元気がない
- \* 食欲がない
- \* 頭痛や腹痛がある
- \* 吐き気や下痢がある など

集団での学習ができない健康状態で、無理な登校はさせないでください。

\*欠席の場合はsigfy(シグフィ)で連絡をします。  
電話はやむを得ない場合を除き、ご遠慮ください



★児童の中には、免疫力が低下していて感染症が重症化しやすいお子さんや、計画的な手術や入院検査を控え感染症にかからないよう気を付けているお子さんがいます。マスクや手洗いなど病気をうつされないようにする受け身の感染予防にも限界があります。

感染症予防の最も有効な手立ては、感染・発病者がきちんと休んで感染を広げないことです。感染症にかかったら、他の人にうつさないよう、必要な期間はしっかりと休みましょう。



### 3. 安全な登下校について

#### (1) 通学路

本校では通学路として、くだもの名・色別で以下6コース5色を指定しています。  
いちご・りんご（赤）、ブルーベリー（青）、メロン（緑）、バナナ（黄）、もも（ピンク）

\*自分の家から一番近い通学路に出るようにしてください。

危険な場所（通学路地図参照）

- ①富士街道・石神井特別支援学校正門前の横断歩道
  - ②白ふじ幼稚園から富士街道へ北上する途中・お地蔵様付近の横断歩道
  - ③お地蔵様から特別支援学校へ向かう道
  - ④信号から南大泉へ向かう狭い道
  - ⑤学校正門から南下した最初の十字路（信号なし）
  - ⑥白ふじ幼稚園の裏通り
  - ⑦白ふじ幼稚園からお稲荷様までの通り
  - ⑧サミット駐車場出入口
- ①⑤には、学童擁護員がたちます。

#### (2) 登下校の時間やルールについて

- ・校帽をかぶります。
  - ・忘れ物があっても取りに帰らず、学校に来ます。
  - ・登校時間は、8時15分から8時25分です。  
8時25分までに、学習の準備をします。
  - ・登校時間前には、登校しません。
- ※下校時刻は、学校日より等で確認してください。



### 4. 給食について

\*給食当番の児童は、白衣、帽子、マスクを着用します。

給食献立表を毎月お知らせします

- ・アレルギーのあるお子さんで、給食に配慮が必要な方は、別途書類を提出してください。

### 5. 学納金について

- ・教材費等の納入は、『ゆうちょ銀行総合口座からの引き落とし』です。
- ・「自動払込利用申込書」に記入し、転入初日にお持ちください。
- ・郵便局の総合口座をおもちでない方は、口座を開設してください。

### 6. 個人情報の取り扱いについて

#### ◎ 学校が作成した児童名簿等の個人情報に係る適切な取り扱いについて

令和5年4月1日より施行された「個人情報保護法」に則り適切な対応が学校でも必要となります。そこで、児童の名簿等の配布についてお願いを申し上げます。

新学期に保護者の皆様に対して学級構成を伝えること（クラス分け名簿）や行事・学級等での班編成など学校の様子を伝えることなどは、学校と家庭の円滑な連携や保護者への説明責任を果たすことであり、教育活動の理解を得るために必要な情報提供であると考えます。つきましては、これらの名簿等の配付により、伝えることをご理解ください。

なお、同意いただけない場合は、その旨を学校までお伝えください。個別に対応させていただきます。