



# にこにこ

令和 3年 4月 6日  
練馬区立上石神井小学校  
第1学年だより NO. 1

## ご入学 おめでとうございます

心よりお祝い申し上げます。春の美しい花々に迎えられ、ランドセルを背にしたお子さまの姿に、皆様のお喜びもひとしおのことと思います。私たち担任も137名のお子さまにお会いできるこの日を指折り数えて待っておりました。

さあ、今日から上石神井小学校の1年生です。そして、小学校生活6年間の始まりです。たくさんの友達と生活する中で、たくましく、よく考え、思いやりのある子に成長してほしいと願っております。

上石神井小学校の学校教育への保護者の皆様の温かいご理解とご協力を、どうぞよろしくお願いいたします。

担任紹介 1組  
2組  
3組  
4組

私たち担任は、一人一人を大切にし、  
どの子も元気で楽しく、  
充実した学校生活を送れるよう、  
力を合わせてまいります。  
1年間どうぞよろしく申し上げます。

### 保護者会 4月23日(金) 14:00～

学年全体会 … 体育館(一番北側の校舎・2階)

- ・中校舎1年児童用玄関より階段を上がり、渡り廊下を通ってお入りください。
- ・大切な連絡がたくさんありますので、ぜひご出席ください。
- ・筆記具とスリッパ等の上履き、ビニール袋をお持ちください。
- ・外履きは下駄箱には置かず、体育館にお持ちください。
- ・小さなお子様をお連れの場合には、保護者の管理の下で静かに過ごさせてください。可能でしたら、お子様はお連れにならないよう、ご協力ください。

### 教具等の販売について 販売場所 中校舎昇降口付近(1階渡り廊下)

保護者会終了後、15:00より販売を始めます。

○鍵盤ハーモニカ 6000円 卓奏パイプのみ 500円

※幼稚園で使用していたものがありましたら購入しなくて構いません。鍵盤ハーモニカ卓奏パイプや吹き口のみ販売もあります。小学生のきょうだいのものとは兼用はできません。(同時に使うことがあります。)



## 今週の予定と持ち物

水曜日から毎日持ってくる物

★ランドセル

**マスク2枚・レジ袋2枚**は常に入れておく…ランドセルのポケット

連絡帳（連絡袋に入れて）・自由帳・下じき・筆箱・ハンカチ・ティッシュ

★名札 登下校時は裏返して、名前が見えないように付けます。

**裏には地区班(明日までに記入)を書きます。**

教室に置いておくもの

道具箱（のり・はさみ・色鉛筆・クレパス・黒の油性ペン・数のブロック）、  
防災頭巾

	行事	学習予定	持ち物・提出物	下校時刻
7日 (水)		<ul style="list-style-type: none"> <li>・挨拶と返事のしかた</li> <li>・道具の出し入れのしかた</li> <li>・生活「学校めぐり①」</li> <li>・靴箱・ロッカー・トイレの使い方</li> <li>・集団下校の並び方</li> <li>・安全な下校の仕方</li> <li>・防災頭巾の使い方</li> </ul>	<p>★(上記記載)は毎日持ってきます。</p> <p>道具箱（のり・はさみ・色鉛筆・クレパス・マイネームペン・数のブロック）</p> <p><b>就学通知書</b> <b>児童個人カード</b> <b>郵便口座振替依頼書</b> }</p> <p>*以上3点は未提出の方のみ</p>	11:30頃
8日 (木)	安全指導	<ul style="list-style-type: none"> <li>・正しい姿勢</li> <li>・鉛筆の持ち方</li> <li>・国語「名前の書き方」</li> <li>・音楽「校歌」</li> </ul>	<p>教科書・ノート（国語）</p> <p>書写の教科書</p> <p><b>緊急時児童引き渡し調査票</b> <b>保健関係の書類3点締め切り</b></p>	11:45頃
9日 (金)		<ul style="list-style-type: none"> <li>・集合のしかた・並び方</li> <li>・生活「学校めぐり②」</li> <li>・算数「なかまづくりとかず」</li> </ul>	<p>教科書・ノート（算数）</p> <p>体育着</p>	11:45頃

☆ 給食は12日（月）から始まります。

### 1 登校と下校について

☆登校・・・地区登校班による集団登校（通年・全学年）

集団登校から遅れた場合や、遅刻した場合は保護者が付き添って登校します。

☆下校・・・4/16（金）までは、地域別、番線（経路）別に集団下校

（教員、主事、学童擁護が分担して途中まで送っていきます。）

\*ご都合のつく方は、下校時刻に合わせて家の前や通学路近くの道路でお迎えください。

次の7方向に分かれて集団で下校します。番線のシールの色は、次の通りです。

番線	1番線	2番線	3番線	4番線	5番線	6番線	7番線	上小学童 プラス	児童館 学童
シールの 色	赤	青	オレンジ	緑	桃	水	黄	黒	銀

## 2 学校と家庭の連絡について

☆家庭から学校に連絡があるときは「連絡帳」をご利用ください。(毎日の提出は必要ありません。連絡事項があるときのみでお願いします。)

必ず担任に提出するように、登校前にお子さんに一声かけてください。

☆欠席・遅刻・早退の連絡について

**欠席・遅刻** → 新型コロナ対策として、午前7:45から午前8:15までに学校に電話をして連絡する。(3920-0805)

※ご家族に風邪などの症状が見られるときは、上小に在籍している兄弟姉妹についても新型コロナウイルス対策の観点から、登校を控えるようにご協力をお願いします

**早退** → 理由を連絡帳に書き、本人に持たせる。→ 担任

☆遅刻・早退の際は、児童の安全のために保護者または代理の方が必ず**教室まで**送り迎えをしてください。早退の場合、児童だけで下校させることはできません。

☆学童クラブに入っているお子さんは、クラブを欠席する時はその都度連絡帳で担任にもお知らせください。(毎週、特定の曜日に欠席する場合は、そのことをお知らせください。)

☆体育を見学する場合も連絡帳でお知らせください。

## 3 お知らせとお願い

☆4月当初は、お知らせなどの配布物も多いので注意して見てください。提出していただく物も多くあります。**提出期限を守って**いただくようご協力をお願いします。

☆6日(火)に透明な袋に入れて保健関係の書類を配布しましたので、記入後、8日(木)までにご提出をお願いします。番号は、本日配布しました男女別出席番号表を見て、ご記入ください。

## 4 筆箱の中身について

☆2Bのえんぴつ4本と 赤えんぴつ1本 …毎日、削って持たせてください。

☆かきかたえんぴつ 1本 …先は丸くして、尖らせないほうがよいです。

☆消しゴム 1個 …キャラクターなど描かれていない、簡素なものがよいです。

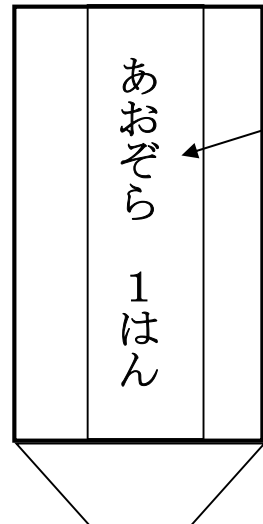
## ◎準備いただく持ち物と記名について

**全ての持ち物に、フルネーム(ひらがな)で記名をお願いします。**  
(本日配布した教科書、ノート類以外は、6年間使う物もありますので、記入欄があつ

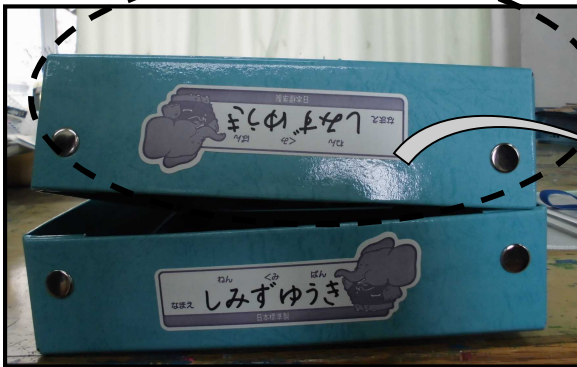
### <名札>

- ☆自分で名札の着脱ができるように練習させてください。
  - ☆裏に、「△地区○班」を黒の油性ペンで書いてください。  
(地区班名 ゆうづき・たいよう・わかたけ・あおぞら)
  - ☆裏の字は表と逆向きになります。
- (次回の登校時まで、保管をお願いします。)**

(名札裏面)




地区班名



### <お道具箱 本体> 6年間使用

- ☆開いた状態で机にセットしたときに名前が見やすいよう、名前シールを貼ってください。



### <数のブロック>

部品一つ一つに記名してください。



小さなブロックについては  
裏の白い面に記名をお願い  
します。

### <連絡ぶくろ>

中に名前シールが入っていますのでお  
使ください。今後、連絡帳を入れたり、  
手紙や学習プリントなどを入れたりしま  
す。

### <かきかたえんぴつ>

2本入っているので、1本だけ筆箱に入れ  
ておくようにし、残りの1本はご自宅で  
保管しておいてください。

### <お道具箱をとめるバンド>

記名してお道具箱に入れておきます。

### <マイネームペン>

記名してお道具箱に入れておきます。

### <チューブのり>

黄色いふたにも忘れずに記名をして、道  
具箱に入れておきます。今後、図工などで  
使用します。



チューブのり  
とは別に必要  
となります。

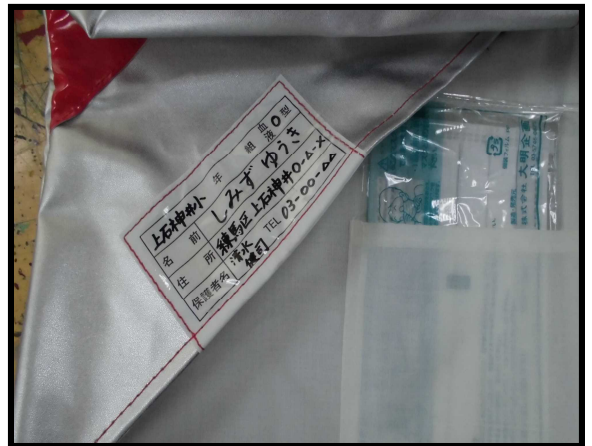
この他にお道具箱に入れておくものとして、

**はさみ ・ クレヨン (16色) ・ 色鉛筆 (12色) ・ 液体のり**  
があります。えんぴつの1本1本、のりのキャップなどにも記名をお願いします。

また、上履き、傘、体育着、ランチョンマット、給食袋、体育着入れ、上履き入れ等の記  
名の仕方については、新一年生保護者会で配布した「入学のしおり」3ページをご参照くだ  
さい。

### <防災頭巾・カバー> **6年間使用**

カバーと、防災頭巾それぞれに、ひらがなで記名をお願いします。頭巾の名前以外の項



### <防犯ブザー> **6年間使用**

本日の配布物の中に、防犯ブザーが入っていますので、記名をして、ランドセル横の金具にお付けください。

### <教科書・ノート> **授業開始まで、書き込みはしないでください！！**

こちらは、「学年・組・名前」を書いてください。番号を書く欄は、本日入学式の受付でお渡しした名簿で、「男女混合の通し番号」を確認の上、ご記入ください。

しばらくは、自宅で保管いただくこととなりますので、ご様が教科書に関心をもったら、教科書をめくってみたり、一緒に音読を試してみたりしても構いません。

しかし、まだ授業で学習していない内容ばかりです。**授業を始めるまでは、教科書に直接書き込みをしないようにお願いします。ご子様への声掛けもお願いします。**

(万が一書きこんでしまったら、恐れ入りますが、消しゴムで消してください。)

