

ほかほか

練馬区立立野小学校

2年 学年だより

令和2年4月28日(火)

ゴールデンウィーク

いかがお過ごしですか？始業式の日には満開近かった桜もおわり、新緑がまぶしい季節に変わってきています。例年通りでしたら、過ごしやすく気持ち晴れやかになるころかと思いますが、今年は辛抱の季節になってしまいました。早く学校でみんなと遊んだり勉強したりしたいな、と担任一同願っています。

連休中も規則正しい生活(栄養・睡眠・運動)を意識しながら、健康的に過ごしてほしいです。困ったことや不安なことがありましたら、遠慮なく学校に連絡をしてください。

●休業中の宿題について(その4) ~次回登校する際に、持ってきてましょう。~

- ①漢字ドリル…10, 11(計6文字)を丁寧に練習します。(書き順に気を付けて)
その後、漢字ノートに練習します。(黄色の画用紙を参考にしながら)

再掲 漢字練習のめあて

- ・漢字ドリルやノートにその字だけ練習する部分→正しい書き順を覚える。字形を整える。
(正しい書き順は、整った字を書くために大切です。)
- ・ノートに言葉や文を書く部分→学習した漢字を生活の中で正しく使えるようにする。
(音読み・訓読みは3年生で学習する内容ですが、お子さんの実態に応じて他の読み方にふれたり、たくさん言葉を探したりする学習も、言葉での表現の幅を広げます。)

- ②書写…「点と画の名前」(教科書 P8, 9)
ワークシートに書きこみます

ワークシートには、「よこかく」「まがり」などの名前を書くようになっていました。学習した後、漢字ドリルで練習する際に、その名前を使うようにすると定着していきます。

- ③生活…「みつけたよ」カード 3枚
「はるみつけ」1枚 「まちたんけん」2枚
親子で連休中のお散歩ついでに取り組んでみてください

はるみつけ

春の様子が分かるものを見つけて、絵と言葉で書きます。(季節の特徴を体験から感じるのがねらいです。1年を通じて季節に応じて行うことで、体験がだんだん知識に変わっていきます)

まちたんけん

小学校に入ってから、親子で行動する時間と子供だけで行動する時間の割合が変わってきていると思います。学校や自宅の周りを子供の目で見、「なんだろう」と思うもの(お店、公共施設、公園等)を絵と言葉で書きます。(学校が始まったら、みんなで紹介しあう予定です)

④生活…「めざせ やさいづくり 名人」

5月から、自分で決めた野菜を育てます。

「オクラ」「ナス」「ピーマン」「ミニトマト」から自分が育てたいものを一つ選びます。

注文をしますので、書き終わったら学校まで提出しに来てください。(締め切り5月7日 木)

※学校に来られない場合は、5月7日に電話でお知らせください

正門(テニススクール側)のポスト

又は、しろくまホールのポストまで

⑤国語…「つづけてみよう」(教科書P12)

きょうは どんなことが ありましたか。こころに のこったことを、ひとことで かいて みましょう。

ワークシートに記入します。毎日続けられるといいのですが、無理し過ぎずに。(でも、最低3日間がんばってください)

⑥道徳…「二年生になって」(教科書P8~11)を読む

1. 一年生のかなこは、①で、どんなことを 言ったのでしょうか。

2. 二年生のかなこは、②で、どんなことを 言ったのでしょうか。

ワークシート(学びのきろく)に記入します。

(はなびらが書いてある欄は、何もなくて結構です)

書き終わったら…

2年生になって、どんなことが

できるようになりたいですか?

親子で会話してみてください。

⑦算数…アンケート「1年生のとき、ひる休みのじかんは、どこでなにをしていたかな?」

算数の学習で使用する教材にします。大きく丁寧に記入しておいてください。

⑧NHK Eテレを使って学習

・生活 「おばけの学校たんけんだん」…Eテレサブチャンネル 5/1(金)10:00~10:25

春のふしぎを見つける話です。この番組を見ると、③の「見つけたよカード」
に取り組むヒントになると思います。

・道徳 「ざわざわ森のがんこちゃん」…Eテレ 5/8(金)9:00~9:10

・本当は悪いクモだったと気づいたとき、

がんこちゃんはどんな気持ちかと思った?

・このお話を見て、どう思った?

番組を見終わった後、対話
をしてあげてください。

⑨再掲おてつだい…カードはありません

長いお休みです。家族の一員としてできる仕事を決めて、がんばってみましょう。

休みが明けたら、どんなことをしたのか聞かせてください。

子ども自身が「家族の役に立っている」と感じられるように、声を掛けてあげてください。
自己肯定感を高めることに有効です。

②~⑦は、本日までにご自宅のポストにお届けしました。学校にも予備があります。(②~⑤はホームページにもアップしてあります。)ご活用ください。どうしても無理な場合は、ご相談ください。

こんな取り組み方ができます

一例です。ご家庭の実態に応じてアレンジしてください

4/28(火)	4/29(水)	4/30(木)	5/1(金)	5/2(土)~5/6(水)	5/7(木)	5/8(金)
書写 点と画の名前 生活 やさいづくり名人 算数 アンケート 音読 春がいっぱい	音読 春が いっぱい	漢字 思 記 音読 春が いっぱい	漢字 用 肉 生活 「おばけの 学校たんけ んだん」	生活 まちたんけん 生活 はるみつけ	漢字 話 聞 道徳 二年生に なって	道徳 「ざわざわ森の がんこちゃん」
<div style="border: 1px solid black; padding: 5px; display: inline-block;">おてつだい つづけてみよう</div>						

<NHK Eテレも活用できます>

国語

- おはなしのくに(月 9:05~9:15)

・・・GW中はお休みですが、ホームページ上で動画配信が見られます。
昔話の読み聞かせにぴったりです。

- ことばドリル(月 9:25~9:35)

・・・GW中はお休みですが、ホームページ上で動画配信が見られます。
読み書きの基本スキルを身に付ける番組です。大人でも間違えてしまう仮名遣いなど、なかなか面白く
見ることができました。

生活

- おばけの学校たんけん(火 9:05~9:15)

・・・GW中はお休みですが、ホームページ上で動画配信が見られます。
1年生の学習も入りますが、「気付きの視点」を学ぶことができます。

<学校再開までに準備してほしいもの>

今年度から音楽専科の授業が始まります。音楽室に移動する際、教科書・歌集・筆箱・音楽ファイルを手提げ袋に入れますので、音楽用手提げバッグの準備をお願いします。大きさは A4 ファイルが楽に取り出せる横口のもので、記名もお願いいたします。(鍵盤ハーモニカはそのまま手に持って移動します。) A4 クリアファイルは学校でまとめて購入してあります。

月 日 ()	月 日 ()	月 日 ()	月 日 ()	月 日 ()	月 日 ()	月 日 ()	月 日 ()	月 日 ()	月 日 ()	日にち(よう日)
										できごと 見つけたもの
										先生の サイン


めざせ やさいづくり 名人👍

2年 くみ 名まえ _____

じぶんが そだてたい やさいの 名まえに 一つ〇^{まる}をしよう👀




オクラ



ナス



ピーマン



ミニトマト

えらんだやさいは、どんなふう^に そだつと おもいますか？ えに かいてみよう！

見つけたよ 年 くみ (名まえ)

月 日 () 天気

だい

点と画の名前

月	日	名前
---	---	----

(教科書 8・9 ページ)

① に あ 当てはまる ことばを か 書いて、大切な せつ ことを おぼえよう。



















かん字の点と画

★一回で か 書く のことを、「画」といふ。

★かん字は、 や を く 組み立てて て できている。

★かん字の点と画には名前がある。

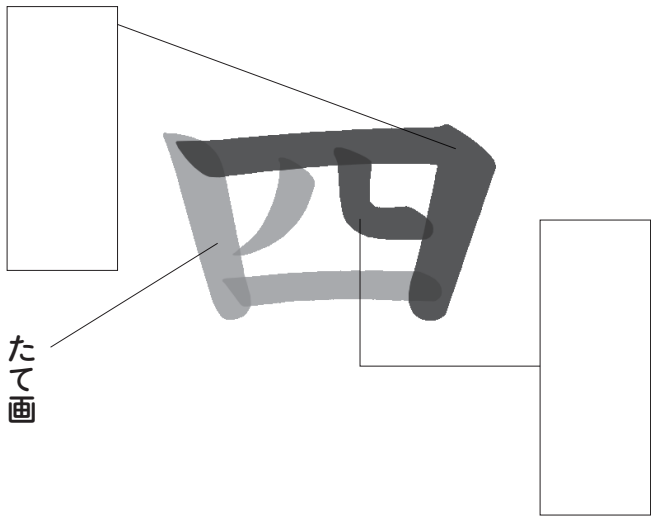
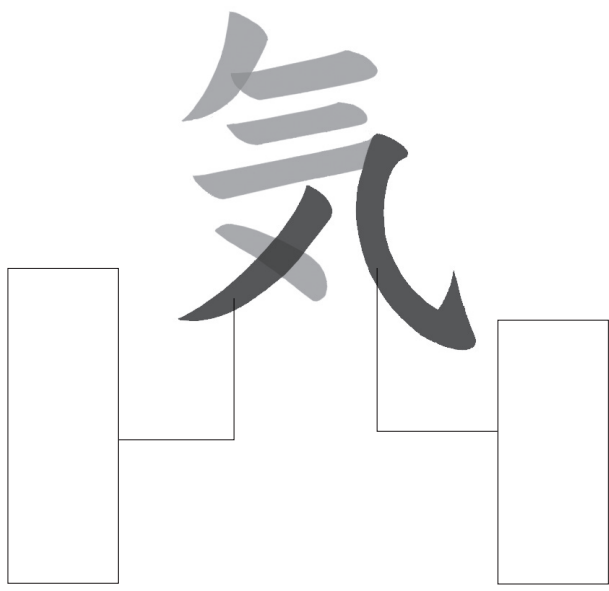
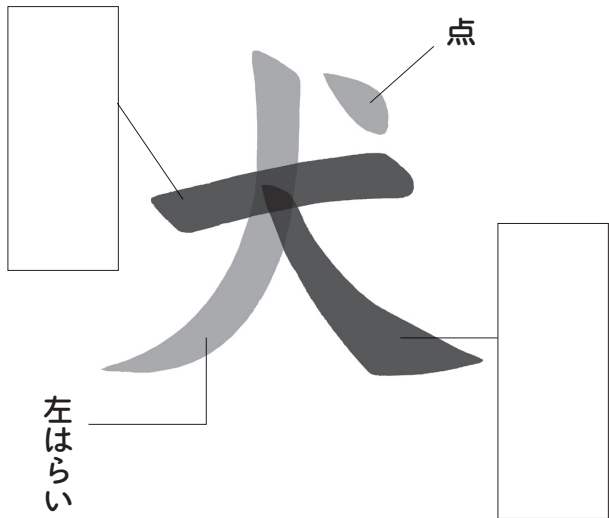
② に点と画の名前を書こう。

			
			
<input type="text"/>	<input type="text"/>	<input type="text"/>	<input type="text"/>
			
			
<input type="text"/>	<input type="text"/>	<input type="text"/>	<input type="text"/>



③ つぎの かん字は、どんな 画の 組み立てで できているかな。

□ に 画の 名前を 書こう。



④ できたら、 を なぞろう。

• かん字の 点と 画の 名前を おぼえた。

• かん字の 点と 画に 気をつけて 書いた。

