

ぴっかぴか




練馬区立大泉第三小学校


第一学年 学年便り

令和6年7月18日(木)

夏休み号



<p>えにつき 2まい (だすのは1まい)</p> 	<ul style="list-style-type: none">• 心に残った思い出を絵と文で書きましょう。• 絵は、<u>色鉛筆</u>で色を塗りましょう。• 3文以上になるようにしましょう。• 点や丸を付け、文末は「～でした。」「～ました。」などとなるようにしましょう。 <p>☆国語教科書(P.92)や本人が書いた絵日記を参考にしてください。</p>
<p>こくごぷりんと 10まい</p> 	<ul style="list-style-type: none">• 丁寧な字で書きましょう。• 間違いや雑になった字は、直しをさせてください。• 毎ページ丸付けをお願いします。
<p>けいさんどりる</p>	<ul style="list-style-type: none">• <u>19</u>～<u>38</u> ドリルに直接書きましょう。• 答えを見て、<u>おうちの方が丸付け</u>してあげてください。 (間違いは、その場で直し、確認することが大切です。)
<p>けいさんかあど ちえっくひょう</p> 	<ul style="list-style-type: none">• たしざん(1)とひきざん(1)の計算カードに取り組んだ日は、おうちの方が表にサインをしてください。• 慣れると段々と早くできるようになり、2学期以降の計算がスムーズになります。

<p>あさがおの かんさつかあど 1まい</p>	<ul style="list-style-type: none"> • 花が咲いたり、種ができたりと変化があった時に書きましょう。 • 色鉛筆で色を塗りましょう。 • 色や形、数などを詳しく書けるといいですね。
<p>あさがおのたねとり</p> 	<ul style="list-style-type: none"> • あさがおの種が茶色く熟したら、中の黒い種を集めておいてください。 • 9月2日に<u>記名した封筒</u>に入れ、テープなどでしっかり封をして持たせてください。(ビニール袋は種がかびるので、紙製の封筒がおすすめです。) • あさがおは大切に育ててください。土の補充や追肥をしていただくと、花が長く咲くようです。 • 枯れても必ずそのまま持たせてください。2学期に、つるを使ってリースを作る予定です。
<p>ちゃれんじ15 (なつやすみのふり かえり)</p>	<ul style="list-style-type: none"> • ちゃれんじが1回できたら1つの☆に色を塗ります。(もちろん☆の数以上やってもいいです。) • 夏休み終盤に、振り返りをお願いします。(保護者の方・本人、別々に書いてください。)
<p>どくしょかあど</p>	<ul style="list-style-type: none"> • 本をたくさん読みましょう。 • 読み終わったら、日付、題名、作者の名前、おすすめ度をかいておきましょう。
<p>じゆうさくひん</p>	<ul style="list-style-type: none"> • 自由研究や自由作品など、夏休みに取り組んだものがありましたら、ぜひ持たせてください。展示させていただきます。 • 名前を書いて持ってきましょう。



なつやすみはたくさんじかんがあります。

がっこうのしゅくだいだけではなく、おてつだいをすすんでしたり、こうさくをしてみたり、じぶんがきになったことをしらべたり、いろいろなことにちょうせんしてくださいね。

たぶれっともどんどんつかってみましょう。もちろんどりるぱあくもすすめていいですよ。



※裏面もごらんください。

☆連絡・お願い☆

夏季休業中の水泳指導について

- 実施日時 7月22日(月) 11:10~12:10 (受付 10:50~11:00)
7月24日(水) 8:50~ 9:50 (受付8:30~8:40)
- 7月25日(木) 10:00~11:00 (受付9:40~9:50)
- 7月26日(金) 11:10~12:10 (受付 10:50~11:00)

※受付場所、持ち物等については、夏期水泳指導についてのお便りをご確認ください。

図書の本について

- 夏休み前に借りた本3冊は、夏休み明け最初の図書の日を持たせてください。

道具箱の中の点検・補充、持ち物の記名について

- はさみ・のり・色鉛筆・クレヨン・セロテープ・算数ブロックなどの点検や補充、記名の確認をお願いします。また、持ち物全てに記名の確認をお願いします。計算カード(1枚1枚)の記名もご確認ください。

夏休み前にお配りしたものについて

- 「東京マイ・タイムライン」「はがき」「手紙の書き方」は、各家庭でご活用ください。学校での回収はしません。

あさがおについて

- まだあさがおを持ち帰っていない方は、7月19日(金)までに必ずお持ち帰りください。水を毎日あげないとすぐに枯れてしまいます。場所は、校舎前の花壇の辺りです。
- 持ち帰ったあさがおは、9月2日(月)~9月6日(金)までの都合の良い時にお持ちください。リースづくりなどの活動に使う予定です。

防災頭巾について

- 銀色の防災頭巾に記名欄があります。氏名のみ記名をしてください。

防災ノートについて

- 「防災ノート」Web版をタブレットのGoogleの画面にブックマーク登録をしています。夏休み中に、お子さんと一緒に見ていただき、防災についてご確認ください。

☆夏休み明けの主な行事☆

- 9月 2日（月）始業式 給食開始 午前授業

とうこう	8:15～8:25
げこう	13:15 ごろ
もちもの	まいにちのもちもの うわばき ぼうさいずきん ぞうきん1まい（なまえをかく） なつやすみのしゅくだい（ふうとうにいれてまるをつける） こくごのがくしゅうのじゅんび きゅうしょくぎ（きゅうしょくとうばんだったひと） はいぜんだいかばあ（もちかえったひと）

- 9月 3日（火）計測
※体育着を使用します。
- 9月 9日（月）保護者会 15:00～ （各教室）
- 9月 14日（土）土曜授業 引き渡し訓練

詳しい予定については9月の学年だより等をご覧ください。