

練馬区立 大泉第四小学校



おんらいんとうこうび オンライン登校日


ぐうぐる みいとつか がくしゅう やくそく Google meetを使った学習の約束

令和3年8月24日版


おんらいんとうこうび ぐうぐる みいとつかつよう じゅぎょう おこな おんらいんとうこうび がっこう
オンライン登校ではGoogle meetを活用して授業を行います。オンライン登校は、学校
かてい つな つうしん おこな きほんてき がっこう じゅぎょう さんか おな
と家庭を繋げて通信を行います。基本的には学校の授業に参加することと同じです。
また、インターネットは、とても便利な反面、個人情報などの扱いなど、使い方を間違えると危険
な面もあります。安全にインターネットを使うためにも、下記に書いてある約束を必ず守っ
て、参加しましょう。

がくしゅう じゅんび せんせい ともだち がくしゅう かんきょう 【学習の準備① 先生や友達と学習をする環境】



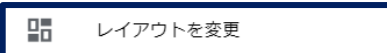
- み だしなみを 整えて、学習の準備をしましょう(学校に登校しているときと、同じようにしましょう)。
- たぶれっと つくえ てえぶる じゅぎょう さんか
タブレットは、机 または テーブルにおいて、授業に参加しましょう。
- なるべく背景がシンプルな場所にタブレットを準備しましょう。バーチャル背景の使用は、なるべく避けましょう。どうしても背景を変更する場合は、授業が始まる前に、担任の先生に確認しましょう。
- じゅぎょうかいし3ぶんまえ ひつよう じゅんび ちゃくせき
授業開始3分前には、必要なものを準備して、着席しましょう。
- おんらいんじゅぎょう はじ まえ かなら といれ い おんらいんじゅぎょう みじか
オンライン授業が始まる前に、必ずトイレに行きましょう。オンライン授業は短い時間で設定されています。オンライン授業中は、席を離れるのはできるだけ控えましょう。
- みず かいしまえ きゅうけいじかんの
お水は、開始前や休憩時間に飲んでおきましょう。
- ひっきょうぐ のおと がくしゅう ひつよう つくえ うえ
筆記用具やノートなど、学習に必要なものは、机の上を用意しましょう。学習に必要なもの(食べ物・飲み物・おもちゃなど)は、置きません。もちろん、手にも持ちません。ヘッドフォンがある人は、使用してもかまいません。
- じゅぎょう 1にん がくどうとう にん さんか そうさ ふあん
授業には、1人(学童等では2~3人)で参加しましょう。操作に不安があるときは、おうちの方に近くにいてもらいましょう。






【学習の準備② タブレット関係】

- 5分前には各クラスのGoogle meetに参加できます。すぐに参加できるよう、Classroomにアクセスして、準備をしておきましょう。
- タブレットの音量が消音または小さくないか、必ず確認しましょう。
- meetに参加するときは、マイクはミュート(赤色)、カメラはオン(黒色)に設定してあるか、確認しましょう。
- meetに参加したあと、【レイアウト変更】で【タイル表示】になっているか、確認しましょう。

【学習中】

- 授業中に食べ物は食べません。余計なものは、持ちません。
- タブレットを使うときは、画面から30cm以上目を離して使しましょう。
- オンライン授業中に話せる人は一人です。上手な聞き手になりましょう。
- オンライン授業は、先生の指示をしっかりと聞きましょう。
- タブレットや通信状況の不具合で開始時間から参加できなかった場合でも、途中から参加できます。
- 通信状況などにより途中退出になった場合も、回復次第、もう一度参加してください。
- 不具合や質問等が発生したときや授業に参加できない場合には、勝手にミュートを解除して話をしたりチャットに書き込んだりせず、先生の「質問がある人は、挙手」などの声掛けがあった後に質問をしましょう。

オンライン登校をするときの注意

-  オンライン登校の様子の写真撮影・動画撮影は、やめましょう。
-  個人情報がたくさん含まれています。友達が嫌だと思えるようなSNSの使い方はしないようにしましょう(授業中の友達の意見や写真をSNSにアップするなど)。
-  オンライン授業中は、勝手に発言しり、リチャットに書き込んだりしません。