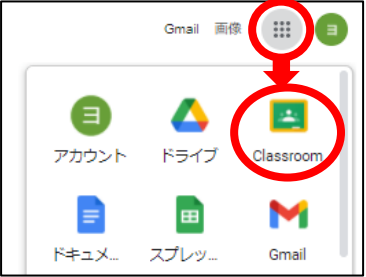
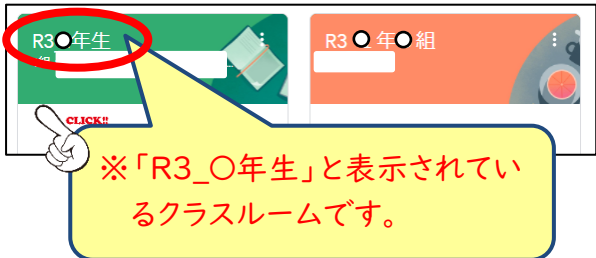

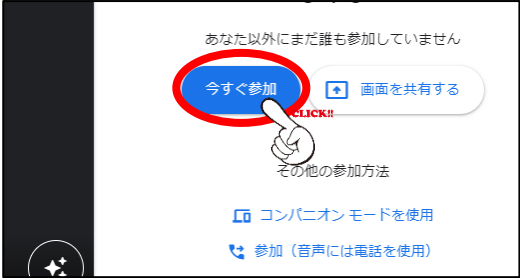


「オンライン学習支援」の受講方法について

先日の連絡メールでお知らせしましたとおり、1月31日（月）から当面の間、様々な理由で学校に登校できない児童を対象に、学年ごとに「オンライン学習支援」を実施いたしております。

今回の「オンライン学習支援」は、9月の学習支援同様、学年単位で実施いたしております。そこで、授業で使用している「各クラスの Google Classroom」ではなく、【学年 Google Classroom】への参加をお願いいたします。

『各学年用 Google Classroom および meet へのアクセス方法』

<p>① タブレットで、Google アプリ「Classroom（以下クラスルーム）」にアクセスします。</p> 	<p>② 各クラスルームが表示されます。 『学年用クラスルーム』をクリックします。</p> 
<p>③ 見出しに「R3_〇年生」と表示されているのを確認してください。</p> <p>④ ストリーム画面（トップ画面）の左側にある meet の『参加』ボタンをクリックします。</p> 	<p>⑤ 『今すぐ参加』ボタンをクリックし、meet に参加します。 ※担任が meet を始めてから、参加してください。</p> 

【この件に関するお問い合わせ】 副校長 山口 真
ICT 推進担当 高橋・壬生・荒木
TEL 03 (3925) 2478