

練馬区立 大泉第六小学校



おんらいんがくしゅう オンライン学習

ぐうぐる みいとつか がくしゅう やくそく Google meetを使った学習の約束

令和3年8月30日版


おんらいんがくしゅう ぐうぐる みいとつかよう がくしゅう おこな おんらいんがくしゅう がっこう
オンライン学習ではGoogle meetを活用して学習を行います。オンライン学習は、学校
かてい つな つうしん おこな きほんてき がっこう じゅぎょう さんか おな
と家庭を繋げて通信を行います。基本的には学校の授業に参加することと同じです。
また、インターネットは、とても便利な反面、個人情報などの扱いなど、使い方を間違えると危険
な面もあります。安全にインターネットを使うためにも、下記に書いてある約束を必ず守っ
て、さんか
て、参加しましょう。

がくしゅう じゅんび せんせい ともだち がくしゅう かんきょう 【学習の準備① 先生や友達と学習をする環境】



- み だしなみを 整えて、どこの 学習の準備をしましょう(学校に登校しているときと、同じように
にしましょう)。
- たぶれっと つくえ または てえぶる がくしゅう さんか
タブレットは、机 または テーブルにおいて、学習に参加しましょう。
- なるべく背景がシンプルな場所にタブレットを準備しましょう。バーチャル背景の
使用は、なるべくさ避けましょう。どうしても背景を変更する場合は、がくしゅう はじ まえ
学習が始まる前
に、たんじん せんせい かくにん
担任の先生に確認しましょう。
- がくしゅうかい 3ぶんまえ 学習開始3分前には、必要なものを準備して、着席しましょう。
- おんらいんがくしゅう はじ まえ かなら といれ い オンライン学習が始まる前に、必ずトイレに行きましょう。オンライン学習は短い
時間じかんで設定されています。オンライン学習中は、席を離れるのはできるだけひか控えま
しょう。
- みず お水は、開始前や休憩時間に飲んでおきましょう。
- ひっきょうぐ のおと がくしゅう ひつよう つくえ うえ
筆記用具やノートなど、学習に必要なものは、机の上に
ようい 用意しましょう。学習に必要なものた もの の(食べ物・飲み
物・おもちゃなど)は、置きません。もちろん、手にも持ちま
せん。へっどふおん ヘッドフォンがある人は、使用してもかまいません。
- がくしゅう 1にん さんか 学習には、1人で参加しましょう。操作に不安があるときは、おうちの方に近くにい
てもらいましょう。



【学習の準備② タブレット関係】

- 5分前には各クラスのGoogle meetに参加できます。すぐに参加できるよう、Classroomにアクセスして、準備をしておきましょう。
- タブレットの音量が消音または小さくないか、必ず確認しましょう。
- meetに参加するときは、マイクはミュート(赤色)、カメラはオン(黒色)に設定してあるか、確認しましょう。
- meetに参加したあと、【レイアウト変更】で【タイル表示】になっているか、確認しましょう。

【学習中】

- 学習中に食べ物は食べません。余計なものは、持ちません。
- タブレットを使うときは、画面から30cm以上目を離して使しましょう。
- オンライン学習中に話せる人は一人です。上手な聞き手になりましょう。
- オンライン学習は、先生の指示をしっかりと聞きましょう。
- タブレットや通信状況の不具合で開始時間から参加できなかった場合でも、途中から参加できます。
- 通信状況などにより途中退出になった場合も、回復次第、もう一度参加してください。
- 不具合や質問等が発生したときや学習に参加できない場合には、勝手にミュートを解除して話をしたりチャットに書き込んだりせず、先生の「質問がある人は、挙手」などの声掛けがあった後に質問をしましょう。



ちゅうい
注意



オンライン学習の様子の写真撮影・動画撮影は、やめましょう。



個人情報がたくさん含まれています。友達が嫌だと思えるようなSNSの使い方はしないようにしましょう(学習中の友達の意見や写真をSNSにアップするなど)。



オンライン学習中は、勝手に発言したり、チャットに書き込んだりしません。