



みどり

令和6年度
練馬区立大泉学園緑小学校
校長 島川 浩一
令和6年 7月 19日

やっぱり、「読書のすすめ」

校長 島川 浩一

今、とっても困っていることがあります。

それは、わが街に本屋さんがなくなったことです。報道のとおり、街の本屋さんの減少は感じていましたが、生活圏内に一軒営業を続けていたお店がいよいよこの6月に幕を下ろしたのです。となると、頼りは通勤経路です。本屋さんはあるのですが、中に入ってみると思いのほか小規模のお店で、ページをめくってみたい本に出合うのは簡単ではありませんでした。需要がない(足りない)のでしょうか。通勤電車で本を広げる人を見かけるのがめずらしいと感じるようになって久しい気がします。

本が大好きです。仕事に通じる読書もちろんしますが、興味に応じて読んでいるという感じなので、趣味の域で語るのが正しい気がします。つまり、自分は楽しいからページを繰るのですが、昨今、読書以外に楽しみを求める人が多くなっているということなのでしょう。多様な娯楽に興じることができる現代は、なんと幸せなのだろうと思います。

校内を回っていると、朝学習や図書の時間以外にも、ちょっとしたすき間時間を使って本を広げている子を見かけます。うれしくなって、「本が好きなんだろうな。どんな本を読んでいるのだろう。」とのぞき込んでしまうこともあります。

待ちに待った夏休みがやってきます。いろいろ

なことで忙しいのかもしれませんが、ぜひ時間をつくって本に親しんでほしいと願っています。そう書きながら、「本は嫌いです。」という子供の気持ちもよく理解できるのは、実は、自分も子供のときは本が大嫌いだったからです。もっと言えば、学生時代、さらに教員になっても若い頃はあまり読みませんでした。本の楽しさに気付くことができなかつたのです。

読書離れといいますが、読書という文化は、今でもそしてこれからも全世界で普遍なものであり続けることでしょう。本の楽しさに目覚めるには、「読む」しかありません。早くその時を迎えないと損をします。

先日、「としょだより」を配付しました。自分も読んでみたいと思う作品もありましたが、この夏実際に手に取るものは別になると思います。子供の時代に読むべき本は、大人になって読んでも期待する思いは得られないというトラウマがあるからです。学校の図書室、地域の図書館、街の本屋さんで皆さんを待っている本があります。すてきな出合いに巡り合うことを心から願っています。

空調の効いた部屋で時間に追われることなく読書に勤しむ、手軽に実現する夏の至福のひとつです。飲み物は何にいたしましょう。自分は、まず本屋さんで夏の課題図書を探すことから楽しみます。

<校庭南側 クスノキの伐採について>校庭南側の遊具として使用していたタイヤ 12本を撤去いたします。内5本がクスノキの根に干渉しており、タイヤの撤去に伴い危険があることから事前に伐採を行い、その後、タイヤを撤去することとなりました。クスノキの伐採は、夏季休業中を予定しております。また、校舎東側のタイヤ遊具についても、老朽化の進行を見ながら撤去を検討してまいります。何卒、ご理解のほど、よろしくお願いいたします。

日	曜	時程	朝の時間	SC	相談員	行事予定	1年	2年	3年	4年	5年	6年
2	月	B時程	始業式			給食始	5	5	5	5	5	5
3	火	A時程	朝学習		○		5	5	5	6	6	6
4	水	B時程	朝学習				5	5	5	5	5	5
5	木	A時程	安全指導		○		4	5	6	6	6	6
6	金	B時程	朝学習	○		委員会活動⑤	4	4	5	5	6	6

<夏休みの宿題について>



①夏のドリル「サマースキル」

- 答えも一緒に配付するので、ご家庭で丸付けをお願いします。
必ず間違い直しまでできるようご協力をお願いいたします。

②えにっきをかこう

- 夏休みの思い出を、上段には絵を描き、下段には文章を書きます。
作品は掲示予定ですので、誤字脱字等がないか確認をお願いします。

③あさがおのお世話

- 毎日水やりをしましょう。
つるを使ってリース作りを行うので、大切に育てましょう。



④生活リズムチェックシート

- 2学期に向けて生活リズムが整っているかチェックしましょう。
期間は8月26日(月)～30日(金)です。

★ドリルパーク

- 国語・算数の復習
自分で問題に取り組み、間違えた問題についてはやり直しましょう。

★自由研究など

- 希望者のみです。工作、旅行記、調べた物のまとめなど、作品を1点仕上げます。
作品カードをつけて展示する予定です。

★読書感想文

- 希望者のみです。挑戦する人は、800字以内に書くようにしてください。

2学期始業式の予定 9/2(月)

○とうこうじかん・・・8:15～8:25(きゅうしょくあり・5じかんじゅぎょう)

○もちもの(じゅんびをしたらチェックしよう)

- なつやすみのしゅくだい ぼうさいずきん うわばき
- つうちひょうのひょうしとファイル(なかみぬく) ぞうきん2まい(ひもをつけてなまえをかく)
- すいとう こくご さんすう れんらくちょう れんらくぶくろ
- ふでばこ はくい(きゅうしょくとうばんのひと)

オンライン登校日について

8月30日(金)にオンライン登校日を行います。

1・2年生 9時～9時15分

時間になったら各クラスの classroom から meet に入りましょう。

meet への参加の仕方については、事前にクラスで練習しています。

お休みされる方、学童に行かれる方は、シグフィーでご連絡をいただきますようお願いいたします。

万が一、タブレット等の不具合によって参加できない場合もシグフィーでご連絡いただければ、結構です。よろしくお願ひします。

〈2年生のお知らせとお願い〉

★学習用具について

- 道具箱を持ち帰りました。中を確認して足りないものは補充し、名前がない物には記名をお願いします。
- 現在使っているノートは2学期もそのまま使用します。ノートがなくなってしまった場合には新しいものをご用意ください。




★夏休みの課題

1	「サマースキル」(全員) ※丸付け・直しまでお願いします。
2	読書カード(全員) • 本の名前、日づけを 書きましょう。(5さついじょう読みましょう)
3	生活リズムチェックシート(全員) 夏休み最後の1週間の生活リズムを見直しましょう。
4	タブレットを活用した学習 (レベルアップしたい人) 「ドリルパーク」で1学期に学習した内容を振り返り、力を身につけましょう。
5	自由研究(取り組みたい人のみ) (例) 工作・粘土細工・絵・虫や生きもの、植物の観察・実験・町探検・お店探検・旅行記・見学したことのまとめ・おやつや料理作り・手芸など ☆大きさは自由です。

〈オンライン登校日について〉

2学期の始業に向けて、オンライン登校日を8月30日(金)に設定いたします。時間や内容については、下記の通りです。学童やひろば、習い事等で参加できない場合や、タブレット等の不具合により参加できない場合は、「sigfy」の欠席連絡機能にて、オンライン登校の欠席連絡とともにお子様の様子をお知らせください。

- 1 実施時間 2年生：9：00～9：15
- 2 内容 ①健康観察 ②夏休みの生活について



★2学期始業式 9月2日(月) 給食あり 5時間授業

○いつも通りに登校(ランドセルで登校しましょう)

○持ち物

夏休みの課題、防災頭巾、上履き、筆箱、連絡帳、雑巾2枚、通知表のファイルと表紙
※他の物は、後日順番に持ってきます。新学期に学年だよりや連絡帳でお伝えします。
道具箱・体育着・タブレットは3日(火)に持たせてください。

○1学期に給食当番だった人は白衣を持ってきましょう。

1学期、たくさんのご協力、ありがとうございました。

2学期もどうぞよろしくお願ひいたします。



☆3年生夏休みの課題☆



1. ドリルパーク、漢字練習

- ・ドリルパーク算数（課題を配信します）
- ・漢字まとめプリント1枚

2. 図工のせっけい図

- ・展覧会に向けて、「生まれ変わったなかまたち」と「みんなでオンステージ」の設計図を書きましょう。また、それに必要な材料を考え、夏休みの間に集めておきましょう。詳しくは図工の教科書（上）12・13ページ、52・53ページを見てください。

3. 読書のきろく

- ・夏休みに読んだ本を書きましょう。

植木鉢の植物は、夏休みの間、各ご家庭でそのまま育ていただき、9月18日（水）に予定している保護者会までに持ち帰った鉢をたたきへお持ちください。 よろしくお願ひいたします。

4. 植物の写真

- ・持ち帰った植木鉢の植物の「花が咲いている」か「実ができていいる」写真を1枚撮ってください。花が咲かない、実ができない等の場合はそのままの写真で大丈夫です。



5. 生活リズムチェックシート

- ・2学期に向けて、生活リズムを整えましょう。期間は8月26日（月）～8月30日（金）です。

6. エコライフチェックシート

- ・地球温暖化を止めるための行動に、5日間取り組み取り組みましょう。

☆ レベルアップしたい人へ

- ・自由研究は、自分のきょうみのあることや知りたいことを調べるよい機会です。ただし、今年度は必ず出さなくてはならない課題ではありません。

【お知らせとお願い】

- 白衣（1学期最後の給食当番で持ち帰った場合）の洗濯をお願いします。
- 算数・国語ノートを使い切ってしまう児童もいます。新しいノートをご用意ください。
- 道具箱の中身を確認し、不足分は補充をお願いします。
 - ・色鉛筆 ・クレヨン ・スティックのり ・はさみ ・セロテープ ・折り紙
- 絵の具セット、習字セットはきれいに洗い、不足分は補充してください。

8月30日（金）にオンライン登校日を行います

3・4年生 8時30分～ 時刻になったら各クラスの classroom から meet に入りましょう。

meet への参加の仕方については、事前にクラスで練習しています。

内容は、①健康観察②新学期について③夏休み報告会の予定です。

お休みされる方、学童に行かれる方は、欠席連絡フォームでご連絡をいただきますようお願いいたします。

万が一、タブレット等の不具合によって参加できない場合も「sigfy」の欠席連絡機能でご連絡いただければ、結構です。よろしくお願いいたします。

●始業式について

9月2日（月）8：15～登校 5時間授業 給食あり

持ち物：筆記用具、連絡帳、上履き、防災頭巾、みどりの子のファイル（表紙のみ入れてください。）

夏休みの宿題、国語、算数の用意、白衣（持ち帰った人）、タブレット、ハンカチ、ティッシュ、雑巾2枚（1枚はゆか、もう1枚はつくえと大きく書いてください。名前も記入してください。）

〈4年生のお知らせ〉

★夏休みの宿題

- ① 算数の復習（プリント3枚裏表） ○つけ、直しまでしましょう。
- ② 漢字の練習（プリント3枚裏表） ○つけ、直しまでしましょう。
- ③ 都道府県の練習（都道府県のプリント2枚裏表） ○つけ、直しまでしましょう。
- ④ ドリルパーク 算数5つ、漢字5つ（配信します。）

※さらに、できる人は、4年生1学期までの学習の復習として、習った範囲の漢字や計算をおさらいしておきましょう。

- ⑤ 読書5冊以上 ひと言感想を読書カードに書きましょう。
- ⑥ 夏休みの絵日記 夏休みの思い出を絵日記にまとめましょう。
- ⑦ 自由研究（取り組みたい人のみ）

調べ学習、実験、観察、工作、調理、裁縫などから取り組みましょう。

⑧ 生活リズムチェックシート

よい2学期のスタートが切れるように、夏休み最後の1週間の生活リズムを見直しましょう。

⑨ エコライフチェックシート

地球温暖化を止めるための行動に取り組みましょう。5日間取り組み、右側のチェックシートを切り取って提出します。

★2学期始業式 9月2日（月）

○いつも通りに登校（ランドセル） 給食あり 5時間授業

○持ち物

夏休みの宿題、生活リズムチェックシート、防災頭巾、上履き、筆箱、連絡帳、雑巾2枚、通知表のファイルと表紙、白衣（1学期末に給食当番だった人）、タブレット、国語の教科書

※他の物は、後日順番に持ってきます。新学期に学校だよりや連絡帳などでお伝えします。

道具箱・体育着・学習用具を入れる手提げは、3日（火）に持たせてください。

※道具箱の中身、筆箱の中身の補充や整頓、記名をお願いします。

〈オンライン登校日について〉


2学期の始業に向けて、オンライン登校日を8月30日（金）に設定いたします。時間や内容については、下記の通りです。学童やひろば、習い事等で参加できない場合や、タブレット等の不具合により参加できない場合は、「sigfy」の欠席連絡機能にて、オンライン登校の欠席連絡とともにお子様の様子をお知らせください。

1 実施時間

- (1) 3・4年生：8：30～8：45
- (2) 1・2年生：9：00～9：15
- (3) 5・6年生：9：30～9：45

2 内容

各学年とも①健康観察 ②夏休みの生活について



1学期、たくさんのご協力、ありがとうございました。2学期もどうぞよろしくお願いたします。



いよいよ夏休みです！



5年生の生活がスタートして4か月が経ちました。子供たちは高学年としての自覚をもって、学習課題や係・当番活動などに取り組みました。新しい学級の友達にも慣れ、たくさんの笑顔が見られるようになりました。いろいろな場面で生き生きと頑張っている姿がとても頼もしいです。

いよいよ、夏休みが始まります。しっかりと計画を立てて、充実した毎日を過ごせるように願っています。1学期の間の保護者の皆様のご協力・ご支援に心から感謝いたします。健康に気を付けて、楽しい夏休みをお過ごしください。

☆始業式☆


9月2日(月) 8:15 登校 始業式 5時間授業 給食あり

持ち物 ランドセル 上ばき 連絡袋 筆箱
 防災ずきん ぞうきん2枚(ひも付き・記名)
 通知表のファイルと表紙 タブレット(充電してくる)
 夏休みの課題すべて (給食白衣) 体育着

☆9月はじめの予定☆

*9月2日(月)・・・始業式 給食始
 *9月11日(水)・・・校内研究4時間授業
 (5年1組は5時間授業)
 *9月14日(土)・・・学校公開・引き渡し訓練

★★ 夏休みの課題 ★★



① ドリルパーク(算数・国語)

・1学期の復習をドリルパーク上に配信します。タブレットで問題を解きましょう。

② 算数の復習(計算プリント 両面3枚)

・式と答えをしっかりと書きましょう。 ※○つけ、直しまでしましょう。

③ 漢字の復習(漢字プリント 片面3枚)

・一画一画、ていねいに書きましょう。 ※○つけ、直しまでしましょう。

④ 読書の記録

・5冊以上、本を読みましょう。日付や作者名などを表に書きましょう。

⑤ エコライフチェックシート

・地球温暖化を止めるための行動に取り組みましょう。5日間取り組み、右側のチェックシートを切り取って提出します。

⑤ 生活リズムチェックシート

・2学期に向けて、生活リズムを整えましょう。期間は8月26日(月)～8月30日(金)です。

⑥ 自由研究(自由課題)

・自分の興味、関心に応じて、調べ学習、実験、観察、工作、調理、裁縫などから、やりたい人は取り組みましょう。

<オンライン登校日について>

2学期の始業に向けて、オンライン登校日を8月30日(金)に設定いたします。時間や内容については、下記の通りです。学童やひろば、習い事等で参加できない場合や、タブレット等の不具合により参加できない場合は、「sigfy」の欠席連絡機能にて、オンライン登校の欠席連絡とともにお子様の様子をお知らせください。

1 実施時間


5年生 9:30～9:45

2 内容

①健康観察 ②夏休みの生活について

3 方法

タブレットのクラスルームから「meet」に入ります。



〈6年生のお知らせ〉

◇「オンライン登校日」について

2学期の始業に向けて、オンライン登校日を8月30日(金)に設定いたします。時間や内容については、下記の通りです。学童やひろば、習い事等で参加できない場合や、タブレット等の不具合により参加できない場合は、「sigfy」の欠席連絡機能にて、オンライン登校の欠席連絡とともにお子様の様子をお知らせください。

1. 実施時間 9:30~9:45
2. 内容 健康観察・夏休みの生活について

◇9月2日(月)始業式について

8:15~8:25登校 始業式 給食あり5時間授業

○持ち物

- ・夏休みの課題
- ・防災頭巾
- ・上履き
- ・筆箱
- ・連絡帳、連絡袋
- ・雑巾2枚(記名)
- ・通知表のファイルと表紙(ファイルと表紙のみ)
- ・白衣(最後に給食当番だった人)

◇6年生 夏休みの課題

	チェック	内容	やり方
1		漢字50問プリント2枚	※とめ、はね、はらいに気を付けて練習し、丸付けもしましょう。
2		ドリルパーク	・配信された課題をタブレットでやりましょう。
3		夏休み読書の記録	・5冊以上を目標に読書に親しみましょう。 ・読んだ本の題名、ページ数、感想を書きましょう。
4		歴史人物 (ジャムボード)	・卑弥呼、聖徳太子、小野妹子、中大兄皇子、中臣鎌足、聖武天皇、行基、鑑真、藤原道長、紫式部、清少納言、平清盛、源頼朝、源義経から1人選び、歴史人物についてジャムボードにまとめましょう。 ※インターネットを活用して、教科書に載っていない情報も扱ってよいです。
5		料理にチャレンジ	・1学期に家庭科の調理実習で学習した、「炒める」料理を1品つくりましょう。 ・カードに料理のイラストか写真を載せて、材料、感想を書きましょう。 ・お家の人から感想を書いてもらいましょう。 ※包丁や火を使うので、お家の人と一緒にやりましょう。
6		生活リズム チェックシート	・よい2学期のスタートがきれるように、夏休みの最後1週間の生活リズムを見直しながら記入しましょう。
7		自由研究 (やりたい人のみ)	・自分の興味、関心に応じて、調べ学習、実験、観察などから取り組みましょう。 ・調べたきっかけ、工夫点、感想などをまとめて、一緒に提出しましょう。
8		エコライフチェックシート	・期間を決め、できたことにチェックをして提出しましょう。
9		手作りコサージュ	令和6年度卒業対策委員会より 今年度は卒業制作品として、手作りコサージュを制作していただきたいと思っております。小学校生活最後の夏休み期間を利用し、親子で楽しく作っていただければと思います。 なお、作っていただいたコサージュに関しては、夏休み明けに提出していただき、学校で大切に保管させていただきます。そのため、コサージュを入れたケースが開いてしまわないよう、テープ等でしっかりとめてください。 <u>ケースには必ず、クラスと氏名の記入をお願いいたします。</u> 作り方は、付属の説明書に記載されているQRコードをご確認ください。