

(ご案内)



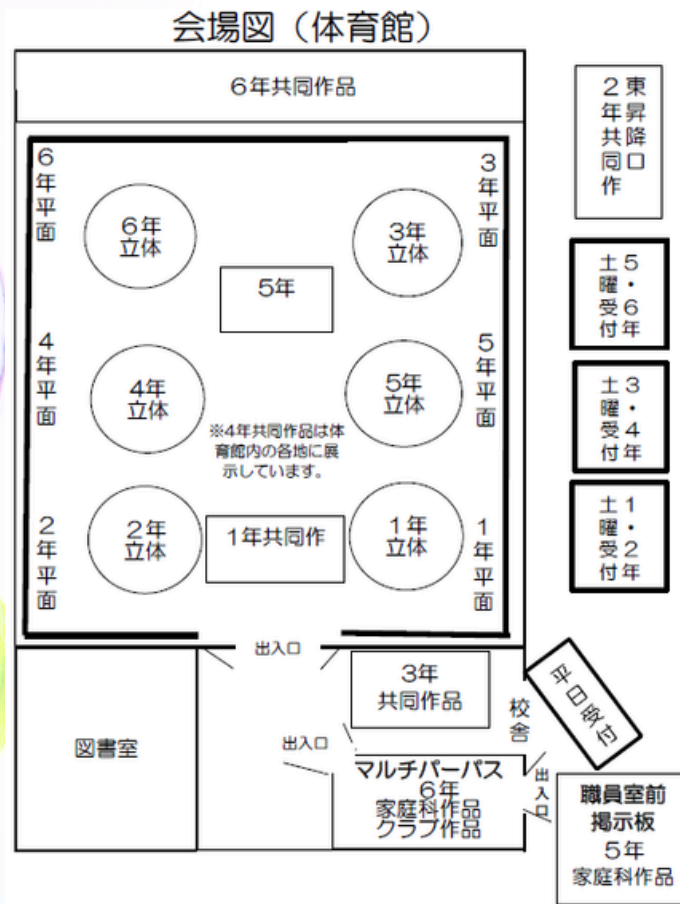

初春を迎え、皆様方にはますますご清祥のこととお喜び申し上げます。
この度、第24回展覧会を開催いたします。今回は「つなげよう 個性あふれるカラフルカーニバル」のテーマの下、一人一人が粘り強く工夫や努力を重ね、意欲的に作品づくりに励みました。

今年度は、体育館に空調設備も整い、子供たちの豊かな感性が光る作品の数々をじっくりと鑑賞できる快い空間づくりを目指しました。

ぜひご来校いただいて作品に込められた思いを感じ取り、子供たちに励ましのお言葉をいただければ幸いに存じます。

令和7年1月吉日

練馬区立大泉学園緑小学校
校長 島川 浩一



練馬区立大泉学園緑小学校



第24回

てんらん会

～つなげよう 個性あふれる カラフルカーニバル～



★日時 令和7年2月13日(木) 15:20～16:30

14日(金) 14:30～16:30

15日(土) 9:00～12:00

13:00～16:30

※入場は終了時刻の30分前までです。

★場所 大泉学園緑小学校

体育館・マルチパーパスルーム






※上履きをご持参ください。靴をいれる袋のご用意もお願いします。

※自転車での来校はご遠慮ください。

※ひろばや校庭開放におうちの方と児童が合流して鑑賞することもできます。(その場合は、図書室前にランドセルを置いてください。)

※出入口は、昇降口です。
土曜日の受付場所は、低・中・高に分かれております。

〈展示作品 見どころ文〉

	平面作品	立体・工作作品	共同作品
1年	<p>びっくり!カラフルいきもの もしも、深海の中にカラフルな生き物がいたら...?画用紙にクレパスを塗り込み、色を敷き詰めた上から、アクリル絵の具を塗り重ねました。線の太さや大きさにこだわってすてきな絵に表しました。</p> <p>しゃぼん玉から生まれたよ 生活科で学習したしゃぼん玉で、絵がかけられるかな...?しゃぼん玉液に絵の具を混ぜて、画用紙の上でそーっと吹くと、しゃぼん玉の形が写ります。そこからどんなものに見えるかな?と、自由な発想で絵に表しました。1年生の面白い発想をぜひ、お楽しみください。</p>	<p>おべんとう、いただきまーす! サンドイッチ、焼きそば、オムライス...自分の好きなものを詰め込んだおべんとうをつくりました。紙粘土に絵の具を混ぜて、コネコネ....。本当のおべんとうに見せるためにカップやバラン、ピックなども準備しました。個性が光るすてきなおべんとう、おなかをすかせてご覧ください!</p> 	<p>チョッキンパでかざろう 色紙を折って、はさみで好きな形にチョキチョキ切りました。切ったものを開いてみると...色々な形に大変身! はさみを上手に使うって色々な切り方を試し、できた形を楽しみました。切ったものは長くつなげて、天井からつり下げられるかざりにしました。1年生による、色と形のお祭りです!</p>
2年	<p>紙版画「深海の生き物」 誰も見たことのない深海を自分なりにイメージして生き物を考えました。版は厚紙(工作用紙)を材料にしてつくりましたので、はさみで切ることが難しかったようです。鉛筆で描いた完成図を版画で表現することの難しさを感じながら、じっくり時間をかけて取り組みました。</p>	<p>「むぎゅたん」(陶芸作品) 粘土のかたまりから、自分が考えた友達、「むぎゅたん」をつくりました。陶芸用粘土の手触りや造形の面白さを味わいながら作品に仕上げました。いつもの粘土と違い、出来上がった作品は1ヶ月ほど乾燥させ、800℃の温度で焼き上げました。</p>	<p>いろみずパーティーへようこそ 1学期に取り組んだ色水遊びの経験を生かし、会場を色水で彩ります。色のバランスや容器の組み合わせ方が工夫された、色水パーティーの空間を、ぜひお楽しみください!</p>
3年	<p>ふしぎな乗りもの 車・電車・飛行機...身近に色々な乗り物があるけれど、自分だけの乗り物を考えました。宇宙へ行ったり時間を飛び超えたり、みんなを乗せて出発だ!</p> <p>未来にタイムスリップ 大人になったらどんなことをしてみたいかな?スポーツ選手、お菓子屋さん、世界一周の旅。夢を叶えた未来の自分の姿を想像して描きました。</p>	<p>生まれかわった なかまたち 着られなくなった服や布、いらぬボタンやリボンなどを集めて、動物や人形をつくりました。捨てるだけだった材料が、素敵な仲間たちに生まれ変わった姿をご覧ください。</p> <p>みんなで オン・ステージ 空き箱と輪ゴムなどを使ってつくった楽器です。どんな音色がするのか考えて、形や色を決めました。みんなで集まって素敵なコンサートの開演です!</p>	<p>みどり小のこびとたちが おてむかえ! 乳酸菌飲料の容器を使ってこびとをつくりました。作品が並ぶと、空間が一気にカラフルで楽しい感じになります。こびとたちが持っているメッセージカードにも、ぜひご注目ください!</p>
4年	<p>色と形のまほうつかい 身の回りの道具と絵の具を使ってどのような表現ができるか考え、たくさんの画用紙に表しました。その後、できた作品の色や模様を生かし、台紙に切り貼りして絵の作品としました。絵の具遊びで終わるはずの作品が、4年生たちの魔法によってこんなにも素敵な作品に生まれ変わります!</p> <p>にじみ世界いち! 「世界いちだと思いうにじみをつくってみよう!」そんな一言から始まった題材です。乾いたにじみの形や色から想像を膨らませ、ペンや色鉛筆でさらに絵を描き足しました。</p> 	<p>まめちゃんハウス 木や材料のかけらを使って小さなお友達、「まめちゃん」をつくりました。その後、「まめちゃんが楽しく暮らせるおうち」をテーマに、木のおうちをつくりました。ハンモックや温泉、アスレチックなど、まめちゃんが楽しめる場所がいっぱいの楽しいおうちができあがりました。</p> <p>おいおいケーキ 4年生・10歳になった自分へおめでとうの気持ちを込めて、ケーキをつくりました。ケーキには自分の夢や頑張りたい気持ちがたくさん込められています。土台はダンボールで、生クリームは液体粘土と砂を混ぜたものでできています。本物そっくりなケーキをぜひ、お楽しみください!</p>	<p>巨大コリントゲーム 釘打ちの経験を生かし、クラスみんなで協力して巨大ビー玉迷路をつくりました。釘を打つだけではなく、コースにも飾りつけや色塗りなど、いろいろな工夫が見られます。ゴールまでたどりつけるかな?ビー玉を転がして、ぜひ遊んでみてください!</p> 



	平面作品	立体・工作作品	共同作品	家庭科作品
5年	<p>おいわいの花 進級おめでとう!高学年の仲間入りになり、嬉しい反面、不安な気持ちもあった5年生。サイネリアの花をモデルに、今の思いを液体粘土やパステルを使って絵に表しました。</p> <p>めぐる形 版画に初挑戦!同じデザインの絵が4つなら面白さを考え、版に表しました。彫刻刀を安全に使いながら、表したいものに合わせて線彫り・面彫りを使い分けて表現しました。</p>	<p>ミラクル★ミラーステージ 鏡の角度や物の写し方など、試しながら見つけた鏡の特徴を生かし、自分だけの世界をつくりました。つくりたいミラーステージのイメージに合わせ、土台の形も工夫しています。鏡をどのように活用しているか、注目してご覧ください!</p> <p>願いがかなうキラキラうつわ 自分の思いや叶えたい願いに合わせ、800℃で焼きました。ガラス部分は、廃棄されるはずのビンを砕いて再利用したものを1200℃で焼いて溶かしています。キラキラ輝く器と、子どもたちのアイデアがキラリと光る素敵な器にご注目ください!</p>	<p>見上げてみると 筒状にした網に色セロハンを貼り合わせ、みんなで大きなオブジェをつくりました。色の感じや組み合わせ方をよく考えてつくりました。床にしているカラフルなラグは、色を付けた綿を敷きつめてあります。ふわふわな綿のベッドに寝ころんでください。みんなの思いが繋がった、カラフルな空間が広がっていることでしょう。</p>	<p>刺し子クッション 5年生は、初めての家庭科でミシンと刺繍に挑戦しました。一針一針、どのような作品に仕上げようかとワクワクしながら取り組みました。趣のある刺繍からそれぞれの思いが伝わる刺し子クッションが出来上がりました。色や縫い目に個性溢れる作品を、ぜひ、ご覧ください!</p> 
6年	<p>つくって遊ぼう! トランプ版画 使う人が楽しく遊べるようなトランプのデザインを考え、版に表しました。紙は裏から絵の具で着色できる「彩色和紙」という特殊なものを使っています。トランプの数字に合わせた、カラフルで個性あふれる作品ができあがりました。</p> <p>「最後の一枚」 6年間の学校生活を振り返り、思い出に残っているものを絵に表しました。6年間の思い出や自分の今の気持ちと向き合いながら、じっくりと絵を描きました。</p>	<p>マニアの店 小さな箱の中にお店をオープンさせます。テーマは「マニアの店」。色々な材料を工夫して使いながら、箱の中に自分だけの「好き」や「こだわり」を詰め込みました。</p> <p>よみがえれ! 版木マン 版画の学習で使った板を糸のこぎりで好きな形に切った後、「版木マン」という作品としてよみがえらせました。切った板の形を工夫して組み合わせ、思い思いの「版木マン」ができあがりました。</p>	<p>カラフルカーニバル! 学習発表会や集会で使ってきた体育館のステージ。そんな思い出の場所をブラックライトや蛍光絵の具を使って大変身させました。変身テーマは本校の展覧会テーマでもある、「カラフルカーニバル」。</p> <p>世界で一つのエプロン 自分の好きな色の布を選び、5年生で学習したミシンを使ってエプロンを縫いました。無地の布のエプロンなので、名前の刺繍やアップリケの飾りをつけました。完成予定図を夏休み中に描き、それを元に自分だけのオリジナルエプロンに仕上げました。ミシン縫い、手縫いのそれぞれのよさを実感することができました。</p> 	

クラブ作品	家庭科クラブ	イラスト・マンガクラブ	工作クラブ
	家庭科の授業がまだ始まっていない4年生・始まったばかりの5年生を、6年生が優しくフォローしながら手縫いとミシン縫いの練習を進めてきました。ていねいな縫い目を目指して取り組んだ作品たちを、どうぞご覧ください。	イラスト・マンガクラブでは、自分たちでどんなデザインの絵にするか、色合いも考えながら砂絵をつくりました。カッターで下書きをした部分を切り、そこに砂を入れる作業を何度も繰り返しながら作品づくりに取り組みました。	工作が大好きなメンバーが集まったこのクラブでは、木やプラ板、紙粘土などを使った自由作品づくりに挑戦しました。自分たちでつくりたいものを選び、計画的に作品づくりに取り組みました。アイデアいっぱいの楽しい作品を、ぜひご覧ください!