

令和2年11月26日

新一年生保護者の皆様


練馬区立南田中小学校
校長 原田 知樹

本日は、就学時検診にご来校いただき、ありがとうございます。保護者の皆様には、来年のお子さんの入学が待ち遠しいことだと思います。

以下には、ご入学前に準備していただくものを記しました。詳細については、2月18日の新1年生保護者会にて説明いたしますが、各家庭のペースで準備を進められるよう、前もってお知らせいたします。

<家庭で用意していただくもの>

*持ち物にはすべてひらがなで記名してください。

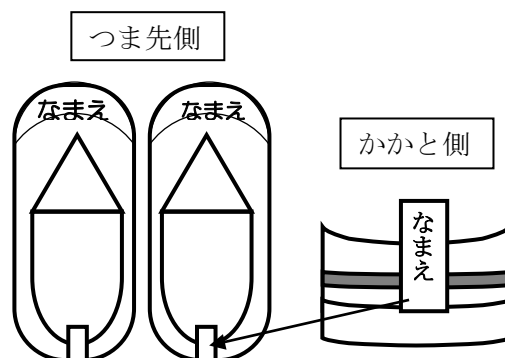


1. 学用品

- ・通学用かばん（ランドセル）
入学式で配布される交通安全ランドセルカバーと防犯ブザーを付ける。
- ・鉛筆（シンプルな物、2Bを4～5本、赤青鉛筆を1本）
名前ペン（油性ペン、太字と細字が両方付いている物）
- ・消しゴム（無臭で色や形が派手でなく、消えやすい物、シンプルな白色の物）
- ・筆箱（箱形で、鉛筆が一本ずつ入れられる物、缶製やファスナーで開閉する物は不可）
- ・下じき（がらや絵のない物）
- ・はさみ（先が丸いもの、またはキャップ付きのもの）
- ・のり（液状のりをご用意ください。指で（取って）塗るもの、スティックのりは不可）

2. 上履き、上履き袋

- ・上ばき（学校指定の教育シューズ）
図のように記名してください。
- ・上履き袋（上履きを出し入れしやすい物）



3. 体育着

- ・白半袖シャツ（南田中小校章をプリント）
 - ・紺の短パン（男女とも）
 - ・赤白帽（つばつきのもの）
 - ・体育着袋（出し入れしやすいもの）
- ※入学式までに準備をお願いします。

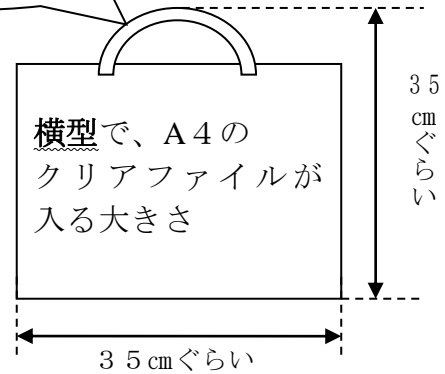
4. 校帽（入学式前に購入してください。）

上履き・体育着・校帽は、新1年生保護者会終了後に、校内で販売があります。

持ち手の高さは10cm
くらいがちょうどよいです。

5. 手提げ袋 (以下の4つの手提げ袋)

- ①週末等に荷物を持ち帰る用
 - ②図書の本を入れる用
 - ③音楽の道具を入れる用
 - ④図工の道具を入れる用
- ※持ち手の部分が長すぎると、床についてしまうので、図の寸法を参考にしてください。



6. その他

①マスク

給食当番の時やインフルエンザ等の感染時などに使用します。
常に3~4枚程度、ジッパー付きの袋等に入れて、道具箱に入れておきます。
※現在、新型コロナウイルス感染予防対策のため、子供たちは常時マスクを着用しています。(体育の授業では外しています。)

②ビニール袋

急な集団下校などに備えて、外履き(長靴含む)が入る持ち手のついたビニール袋(レジ袋)を、ランドセルのポケットに常備しておきます。

- ### ③音楽の学習で使用する鍵盤ハーモニカは、ご家庭にあるものを引き続き使用していただいても構いません。お持ちでない場合は、入学後に学校で購入することもできますし、個人で購入していただいても構いません。なお、個人で購入する場合は、学用品として使用できる華美ではないものをご用意ください。(鍵盤の色が白と黒のもの・鍵盤の数が合計32~37鍵くらいのもの・音域がアルトのもの)

<学校で用意するもの>

入学式当日に配布する物

- ・教科書
- ・交通安全ワッペン
- ・交通安全ランドセルカバー
- ・防犯ブザー
- ・名札
- ・防災頭巾

<一括購入し、後日集金する物>

- ① 道具箱
- ② 自由帳
- ③ 算数ブロック
- ④ 足し算・引き算カード
- ⑤ 連絡帳・連絡袋
- ⑥ こくご・さんすうノート
- ⑦ 色鉛筆
- ⑧ クレヨン

※持ち物には、全てひらがなで記名してください。

<その他>

衣服

動きやすく、一人で着脱できるものにしてください。

通学用靴

運動しやすいもの(ひも靴やブーツは、学校には履いてこないでください。)

雨具

傘は持ち手のところに、名前を付けてください。
(ビニール傘はこわれやすく、危険です。)
傘を留めるところがしっかり付いているか確認し、くるくる丸めて留める練習をしてください。



柄の部分に名前があると、見つけやすいです。

レインコートを使用する場合は、自分でたたんで袋に入れることと、ランドセルを背負ったまま着ることを練習しておいてください。