

# みらいへジャンプ

平成26年12月1日(月)  
 富士見台小学校2学年  
 学年通信 No.11

教室の窓から見える木々の赤や黄色に色づいた葉も、枝に残るものが日ごとに少なくなってきました。移ろう季節の営みの美しさに、日々心が洗われます。

先月の生活科「おいもパーティーのお手伝い」では、30名もの保護者の皆様のお力添えによっておいしいお芋の茶巾しぼりができました。青空の下、みんなでおいしくいただきました。お忙しい中、お手伝いの時間も長くて大変だったと思います。安全面での配慮等、至らないところもありましたが、保護者の皆様のご協力に心から感謝申し上げます。ありがとうございました。


また、学芸会もたくさんの保護者の皆様にいらして頂き、たくさんのお褒めの言葉をいただきました。後日、学芸会の劇の上映会をしましたが、互いのよさを認め合い励まし合う、微笑ましい姿が見られました。再来年も楽しみにしています。

さて、いよいよ師走。2学期前半も残すところ、20日あまりとなりました。しっかりと学習のまとめをして、新しい年につなげたいと思います。そのためにも、まずは健康第一。お子さんの体調の変化にくれぐれも注意し、早めの対処と十分な休養を心がけてください。

## ☆12月の行事予定

日	月	火	水	木	金	土
	1 全校朝会 ⑤	2 ⑤	3 竹馬・一輪車 月間(終) 4時間授業 ④	4 体育朝会 ふじみタイム 交流給食 ⑥	5 冬季マラソン 月間(始) 12/5~25 ⑤	6 教材費 集金日
7	8 全校朝会 ⑤	9 水曜時程 下校 14時10分 ⑤	10 安全指導 ⑤	11 児童集会 幼小連携 交流授業 2・3・4組 ⑥	12 1組 ⑤	13 土曜授業 防災訓練 下校 10時30分 ②
14	15 全校朝会 ⑤	16 ⑤	17 2年4組 校内研究授業 1・2・3組④ 4組⑤	18 音楽朝会 保護者会 ⑤	19 避難訓練 (集団下校) ⑤	20
21	22 全校朝会 ⑤	23 天皇誕生日	24 ⑤	25 冬季マラソン 月間(終) ⑤	26 冬休み(始) ←	
			1/7 冬休み(終) →	1/8 全校朝会 給食清掃後下校 13時30分 書き初め 席書会 ④	1/9 登校指導 ⑤	1/10 学校公開 ③

## ☆ 12月の学習予定

国語	お手紙 おもちゃの作り方 わたしはおねえさん だれかしら 楽しい冬 書き初め	
算数	新しい計算を考えよう	
生活	ハートをつなごう	
音楽	ようすを音楽で	
図工	光のプレゼント おもちゃ作り クリスマスリースを作ろう	
体育	走の運動遊び 跳び箱遊び	
道徳	生命尊重 勤勉努力	

### 保護者会について

18日(木)に保護者会があります。15時から各教室にて行います。子供達の成長を確認し、来年度を見据えた課題についてお話しできたらと思います。ぜひ、ご出席ください。欠席される場合は担任に連絡帳でお知らせください。

### 校内研究授業について

17日(水)の5時間目に、校内研究授業として体育科「跳び箱遊び」を行います。2年4組のみ授業を行いますので、下校時間が変わります。ご確認ください。

- ◆ 4組 14:15下校
- ◆ 1・2・3組 13:20下校

### 6時間授業について

12月より木曜日が6時間授業になります。下校時刻は15時15分です。12月は4日、11日が6時間です。ご承知おきください。

### 防災訓練について

13日(土)に地域・学校合同防災訓練があります。6学年の児童、保護者が参加対象になりますので、2年生は10:30下校になります。

### 書き初めについて

12月中旬から書き初めの練習が始まります。1年生の時に購入した書き方鉛筆がなくなってしまった場合、2B~6Bの濃さの鉛筆をご用意ください。

8日(月)までに、書き初め用の鉛筆を持たせてください。

### 算数「新しい計算を考えよう」について

かけ算の学習が進んでいます。いろいろな形で九九を唱え、確実に暗記できるようにしていきたいと考えています。ご家庭でも暗唱の宿題を出しますので、ご協力お願いします。

### 教材費集金について

茶巾材料費(バター、砂糖) 20円

※12月13日(土)までに持たせてください。  
宜しくお願いします。

### 図工「リースを作ろう」について

クリスマスリースを作ります。裏面の図・写真を参考に、ご家庭でご用意ください。お手数ですが、9日(火)までに持たせていただきますよう、よろしくお願いします。

## 冬休み明けの予定

○1月8日(木)登校日

8:05~8:15 登校

**持ち物**

上履き、防災頭巾

台ふきん(1枚記名)

雑巾(1枚無記名)

書き初め(1枚)、筆記用具

連絡帳、宿題、生活表

**給食・清掃**

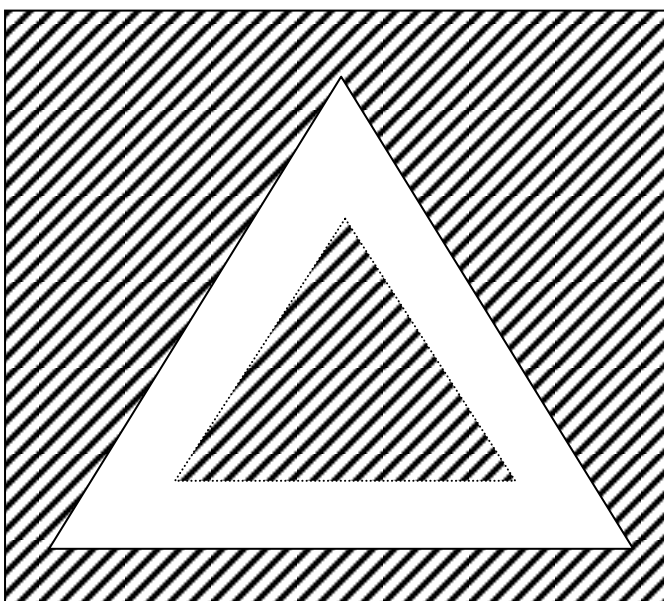

13:30頃 下校

○9日(金) 登校指導

○10日(土) 学校公開日

## 図工「クリスマスリースを作ろう」

\* 自分の好きな形に切った段ボール (参考図)



### 《作成手順》

- 1、好きな形に切ります。
- 2、切った形よりも小さめの同じ形を切り抜きます。

※白い部分がリースの土台になり、飾り付けをします。  
白い部分をご用意ください。  
リースの大きさは約20cm  
幅は約5cmです。

(学校で用意するもの)

- 飾りのマカロニ
- ヒイラギの葉
- 松ぼっくり

(ご家庭でご用意頂くもの)

- 段ボールをリースの形に切ったもの
- 木工用ボンド
- リースの真ん中に飾るリボン

(ご家庭にあればご用意頂くもの)

- リースのまわりを飾るチェーンや細いリボン

\*クリスマスリース完成 (写真)

