



# 上中だより

～あじみこし～



＝特別号＝

令和6年10月1日

練馬区立上石神井中学校

校長 平野 茂

10月の色：(黄朽葉色)

あいさつ じかんを守る みだしなみ ことは違い しせい

## 令和6年度前期 上石神井中学校 学校評価のまとめ

### 令和6年度前期学校評価のまとめ (%表示)

ア. そう思う イ. ややそう思う ウ. あまりそう思わない エ. そう思わない

		ア	イ	ウ	エ
1. 生徒は、友人と仲良く楽しく充実した学校生活を送っていると思うか。	生徒	70.1%	24.5%	3.8%	1.7%
	教員	33.3%	63.0%	3.7%	0.0%
	保護者	57.3%	36.8%	3.5%	2.4%

		ア	イ	ウ	エ
2. 生徒は、「あじみこし」(生活習慣)を意識して学校生活を送っていると思うか。	生徒	38.4%	49.7%	9.7%	2.1%
	教員	7.4%	81.5%	7.4%	0.0%
	保護者	30.7%	53.8%	12.3%	3.2%

		ア	イ	ウ	エ
3. 生徒は、誰に対してもあいさつをきちんとしていると思うか。	生徒	47.0%	41.9%	9.4%	1.7%
	教員	7.4%	63.0%	29.6%	0.0%
	保護者	38.7%	44.4%	15.1%	1.8%

		ア	イ	ウ	エ
4. 生徒は、相手の立場に立って考えたり行動したりするようになったと思うか。	生徒	46.8%	43.9%	7.4%	1.8%
	教員	11.1%	77.8%	11.1%	0.0%
	保護者	39.0%	49.9%	10.4%	0.8%

		ア	イ	ウ	エ
5. 生徒は、ルールを守り、規律ある生活を送っていると思うか。	生徒	53.3%	40.5%	4.8%	1.4%
	教員	11.1%	77.8%	11.1%	0.0%
	保護者	39.5%	43.7%	15.1%	1.7%

		ア	イ	ウ	エ
6. 本校は、落ち着いた環境で授業が行われていると思うか。	生徒	31.4%	46.3%	16.6%	5.6%
	教員	33.3%	66.7%	0.0%	0.0%
	保護者	38.3%	51.1%	4.9%	5.7%

		ア	イ	ウ	エ
7. 本校は、生徒の基礎学力を定着させるための取組を適切に実施していると思うか。	生徒	56.6%	35.9%	5.9%	1.5%
	教員	22.2%	63.0%	11.1%	0.0%
	保護者	26.8%	54.0%	14.2%	5.1%

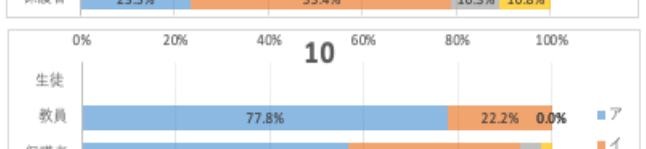
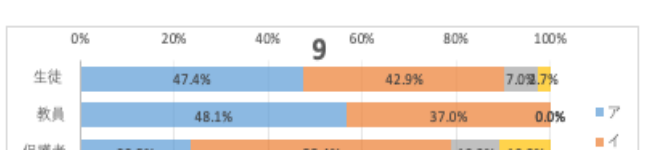
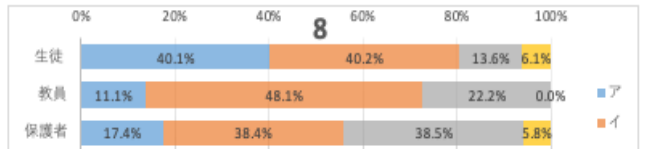
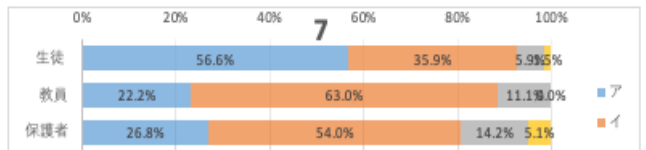
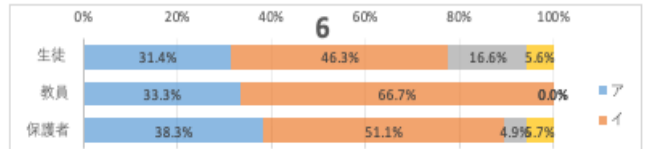
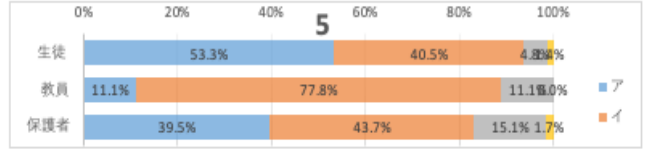
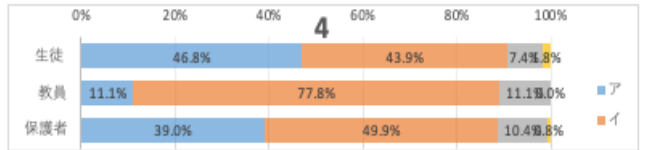
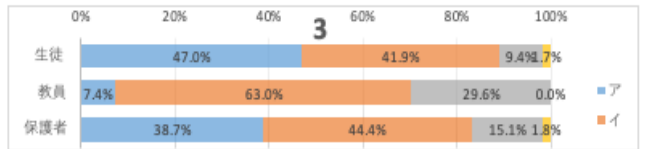
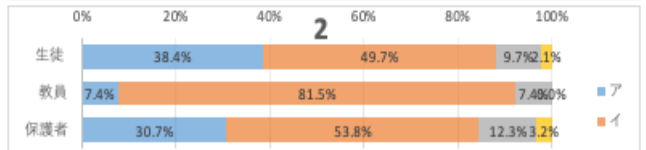
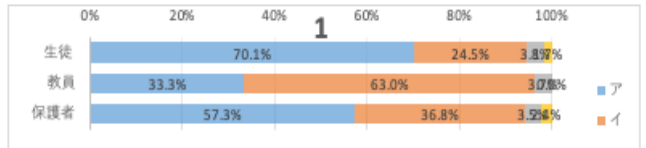
		ア	イ	ウ	エ
8. 生徒の家庭学習は、4月から比べてより良くなっていると思うか。	生徒	40.1%	40.2%	13.6%	6.1%
	教員	11.1%	48.1%	22.2%	0.0%
	保護者	17.4%	38.4%	38.5%	5.8%

		ア	イ	ウ	エ
9. 本校の各教科の評価・評定は、適切に行われていると思うか。	生徒	47.4%	42.9%	7.0%	2.7%
	教員	48.1%	37.0%	0.0%	0.0%
	保護者	23.5%	55.4%	10.3%	10.8%

		ア	イ	ウ	エ
10. 本校は、学校だよりやホームページ等で積極的に学校情報を配信していると思うか。	生徒	77.8%	22.2%	0.0%	0.0%
	教員	77.8%	22.2%	0.0%	0.0%
	保護者	56.7%	36.7%	4.3%	2.4%

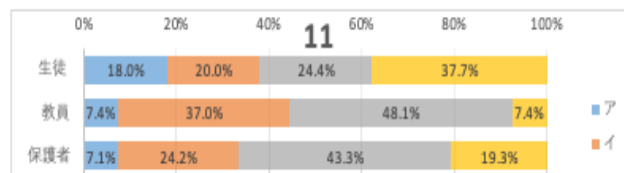
※項目の記述は保護者アンケートのもので、教員は「指導しているか」に、生徒は「実施しているか」に、該当する項目を読み替えてください。

※保護者回答数243、回答数の割合では61.8%でした。



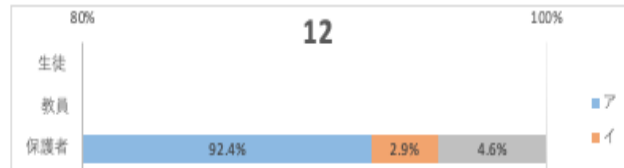
		ア	イ	ウ	エ
11. 本校のホームページは見ているか。	生徒	18.0%	20.0%	24.4%	37.7%
	教員	7.4%	37.0%	48.1%	7.4%
	保護者	7.1%	24.2%	43.3%	19.3%

※ ア毎日 イ週に1回程度 ウ月に2回程度 エ見ていない

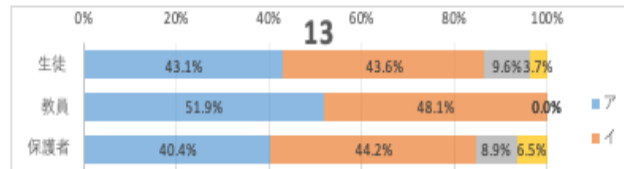


		ア	イ	ウ	エ
12. sigfyを通じての連絡は利便性が良いか。	生徒	92.4%	2.9%	4.6%	
	教員				
	保護者	92.4%	2.9%	4.6%	

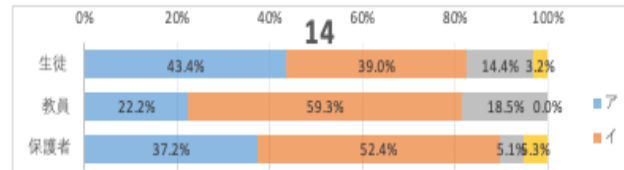
※ ア良い イ良くない ウその他



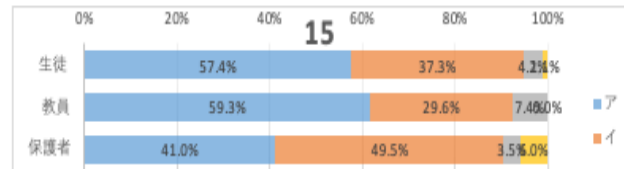
		ア	イ	ウ	エ
13. 教員は、生徒や保護者の話をよく聞き、困った時には相談に応じていると思うか。	生徒	43.1%	43.6%	9.6%	3.7%
	教員	51.9%	48.1%	0.0%	0.0%
	保護者	40.4%	44.2%	8.9%	6.5%



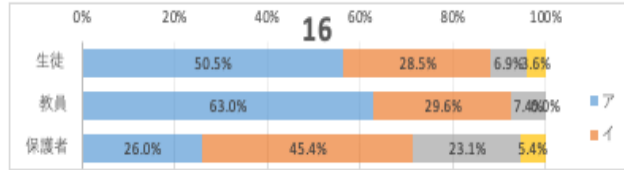
		ア	イ	ウ	エ
14. 本校は、生徒に校内の美化・環境整備に適切に取り組まれていると思うか。	生徒	43.4%	39.0%	14.4%	3.2%
	教員	22.2%	59.3%	18.5%	0.0%
	保護者	37.2%	52.4%	5.1%	5.3%



		ア	イ	ウ	エ
15. 本校は、生徒に安全・防災（避難訓練など）に適切に取り組まれていると思うか。	生徒	57.4%	37.3%	4.2%	1.1%
	教員	59.3%	29.6%	7.4%	0.0%
	保護者	41.0%	49.5%	3.5%	6.0%

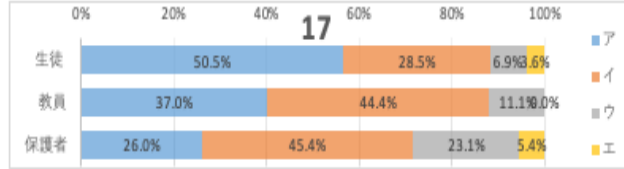


		ア	イ	ウ	エ
16. 本校は、運動会などの学校行事が充実していると思うか。	生徒	50.5%	28.5%	6.9%	3.6%
	教員	63.0%	29.6%	7.4%	0.0%
	保護者	26.0%	45.4%	23.1%	5.4%

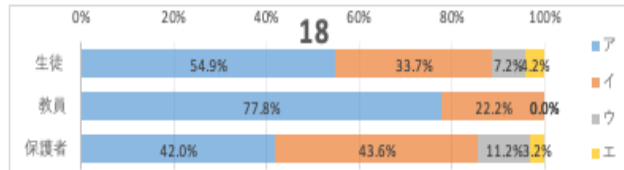


		ア	イ	ウ	エ
17. 本校の部活動は、活動内容や指導が充実していると思うか。	生徒	50.5%	28.5%	6.9%	3.6%
	教員	37.0%	44.4%	11.1%	0.0%
	保護者	26.0%	45.4%	23.1%	5.4%

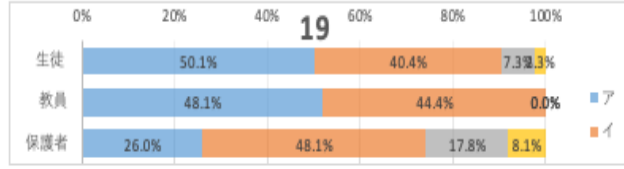
※ 生徒は「部活動に入っていない」選択肢がありア～エの計が100%にならない。



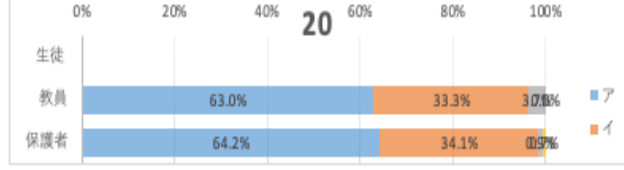
		ア	イ	ウ	エ
18. 本校の給食の献立は工夫され、栄養のバランスも良いと思うか。	生徒	54.9%	33.7%	7.2%	4.2%
	教員	77.8%	22.2%	0.0%	0.0%
	保護者	42.0%	43.6%	11.2%	3.2%



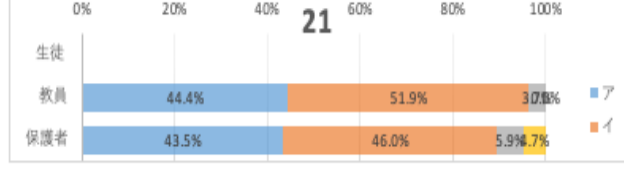
		ア	イ	ウ	エ
19. 本校は生徒の将来の生き方を考えさせる等、適切な進路指導が行われていると思うか。	生徒	50.1%	40.4%	7.3%	2.3%
	教員	48.1%	44.4%	0.0%	0.0%
	保護者	26.0%	48.1%	17.8%	8.1%



		ア	イ	ウ	エ
20. 本校の電話対応や学校を訪問した際の対応は親切で好感がもてるか。	生徒	63.0%	33.3%	3.7%	0.0%
	教員	63.0%	33.3%	3.7%	0.0%
	保護者	64.2%	34.1%	0.9%	0.7%



		ア	イ	ウ	エ
21. 本校は地域や保護者の意見を聞きながら学校を運営しようとしていると思うか。	生徒	44.4%	51.9%	3.7%	0.0%
	教員	44.4%	51.9%	3.7%	0.0%
	保護者	43.5%	46.0%	5.9%	4.7%



## 令和 6 年度 前期学校評価についての学校所見

保護者学校評価アンケートにご協力いただきありがとうございました。回答率は全家庭の 61.8%（前年度後期調査比較+3.5 ポイント）にあたる 243 名の保護者の皆様からご回答をいただきました。今後も回答率が上がるよう工夫を続けて参ります。保護者の皆様のご協力をお願いいたします。

D 評価（エを選択）の記述では延べ 258 件、自由意見欄では 52 件のご意見をいただきました。いただいたご意見は、教員一同共有しております。生徒、教職員のアンケート結果も踏まえて、今後の活動に生かして参ります。

学校評価アンケートは経年変化を追っていくことも大切ですが、アンケート項目の文言が伺いたいことと少し異なってきたものもありましたので、今年度から文言を変えたもの、同じ系列の質問にまとめるために順番を入れ替えたもの、項目を新たに入れたもの（sigfy 活用など）があります。

ご不明な点やご心配な点がありましたら、ご面倒でも学校へすぐにお問い合わせください。事実等の確認をしてお伝えができますし、問題があれば対応し、改善を図って参ります。

### 1 学習環境について

「本校では、落ち着いた環境で授業が行われていると思うか」で、生徒アンケートでは肯定的評価（アとイの選択を合わせたもの）が 77.7%（前年度後期アンケート比-3.0 ポイント、以下同様）、保護者アンケートでは肯定的評価が 89.4%（-2.5）でした。

パーセントの数値のみを見ると昨年度後期に比べて少し下がっていますが、概ね落ち着いた環境で授業に取り組んでいると思っています。生徒アンケートの項目である「真剣に授業に参加している」で、肯定的評価は 93.8%（-0.5）でした。総じて生徒たちは真剣に授業に取り組んでいます。生徒の姿勢に応えることができるように授業改善に取り組んで参ります。

ICT の活用に関しては、生徒のアンケート項目「授業であなたがタブレットを使うことがありますか」では肯定的評価は 88.7%でした。効果的な活用が進むよう、教員の研修の機会を増やして参ります。

### 2 基礎学力の定着に向けた取組、指導法の改善、評価評定について

「本校は、生徒の基礎学力を定着させるための取組を適切に実施していると思うか」で、生徒の肯定的評価は 92.5%（-3.4）、保護者の肯定的評価は 80.8%（+0.4）でした。

生徒アンケートの項目である「分かりやすい授業の工夫」で、肯定的評価は 92.2%（-1.2）でした。

「各教科の評価評定は適切に行われていると思うか」で、生徒の肯定的評価は 90.3%（+1.3）、保護者の肯定的評価は 78.9%（-4.3）でした。

評価評定や学習方法等も含めて、ご不明な点は、ぜひ担任や教科担当にご相談ください。ホームページの教育活動ページ内に「評価評定について」、「各学年全教科まとめ」他を掲載しています。ご覧ください。

また、放課後の補習教室を行っていますので、月行事予定もご確認ください。

### 3 家庭学習について

「生徒の家庭学習の時間は、4月から比べて良くなっていると思うか」で、生徒の肯定的評価は80.3% (+0.7)、保護者の肯定的評価は55.8% (-7.0)でした。保護者の肯定的評価が下がっていますが、教員の肯定的評価は59.2% (+24.4)でしたので、これは飽くまでも感覚となってしまいましたが、良く取り組んでいると考えています。昨年度に行っていた「ちりつも」の取組を生かして、より良い家庭学習の取組について考えて参ります。

#### 4 学校生活について

「生徒は、友人と仲良く楽しく充実した学校生活を送っていると思うか」で、生徒の肯定的評価は95.8% (+1.5)、保護者の肯定的評価は92.1% (-1.2)でした。

総じて充実した学校生活を送れていると捉えていますが、生徒4.2%、保護者7.8%の否定的な回答がありますので、全生徒が安心して過ごせるよう改善に努めて参ります。

#### 5 思いやり・規範意識について

「生徒は、相手の立場に立って考えたり行動したりするようになったと思うか」で、生徒の肯定的評価は90.7% (+1.4)、保護者の肯定的評価は88.9% (-3.0)でした。

「生徒は、ルールを守り、規律ある生活を送っていると思うか」では、生徒の肯定的評価は93.8% (-1.5)、保護者の肯定的評価は83.2% (-3.5)でした。

それぞれ高い肯定的評価とは思いますが、否定的評価も10%以上ありますので、さらに道徳心や規律ある生徒に育つよう努めて参ります。

#### 6 教育相談の充実について

「教員は、生徒や保護者の話を良く聞き、困った時には相談にのっていると思うか」で、生徒の肯定的評価は86.7% (-2.4)、保護者の肯定的評価は84.6% (-7.0)でした。

相談をしたことがないということで、肯定的評価はしていない回答もありました。スクールカウンセラー、心のふれあい相談員、関係外部機関との連携が図れるようにしています。学校以外の相談窓口の紹介、SOSの出し方の授業等への取組や、学校での個人面談も希望する教員と面談を行えるようにするなど、いつでも相談できる体制をつくっています。

#### 7 美化活動・安全指導について

「本校は、生徒に校内の美化・環境整備に適切に取り組ませていると思うか」で、生徒の肯定的評価は82.4% (-4.3)、保護者の肯定的評価は89.6% (+2.4)でした。

美化活動や安全指導については、保護者の皆様が判断できる機会は学校公開時等に限定されてしまいますので難しいと思いますが、ホームページなどで取組を適宜紹介しており、そのことについて評価をいただいたと思っています。

#### 8 積極的な学校情報の公開、学校公開などについて

「本校は学校だよりやホームページで積極的に学校情報を配信していると思うか」で、保護者の肯定的評価は93.4% (+3.8)でした。

「本校のホームページは見ているか」は新しい項目でした。保護者は月に2回程度が48.1%でした。生徒は見えていない生徒が37.7%いる一方で、毎日見ているが18.0%で、保護者・教員よりも割合が高かったです。

今後も保護者の方へのお知らせ等を掲載していきます。ご面倒かとは思いますが、ホームページはほぼ毎日記事を更新していますので、一日一回はぜひご覧ください。

「sigfyを通じての連絡は利便性が良いか」では、「良い」の回答が92.4%でした。今後もペーパーレスの推進と合わせて積極的に活用して参ります。

## 9 部活動について

前年度までは「本校の部活動は、充実していると思うか」と聞いていましたが、「本校の部活動は、活動内容や指導が充実していると思うか」にし、もう少し伺いたい内容をお示ししました。文言が異なっていますが昨年度と比較すると、生徒の肯定的評価は79.0% (+0.9)、保護者の肯定的評価は71.4% (-5.7) でした。

部活動の指導について、ご不明な点や不安に感じる事がございましたら、お知らせください。

部活動の新設の要望をいただきますが、本校は生徒数の規模からみて部活動数が多く、各部活動に教員を顧問として配置しますので、現状の部活動数が限度という状況です。既存の部活動は次年度も活動可能な状況であれば存続していきますので、現状では新設は難しい状況です。ご理解いただきますようお願いいたします。

## 10 給食の献立について

「本校の給食の献立は工夫され、栄養のバランスも良いと思うか」で、生徒の肯定的評価は88.7% (-1.6) でした。保護者の肯定的評価は85.6% (-1.0) でした。

給食は安全で、栄養バランス、カロリーの目安等を考えて提供しています。味については、各ご家庭での味付けや生徒一人一人の嗜好に合わせることは難しい面もあります。今年度も給食の試食会を予定していますので、ご予約がございましたらご参加ください。献立表はホームページに掲載しています。

## 11 適切な進路指導について

「本校は生徒の将来の生き方を考えさせる等、適切な進路指導が行われていると思うか」で、生徒の肯定的評価は90.5% (-4.1)、保護者の肯定的評価は74.1% (-11.1) でした。保護者からは分からないという回答が多かったです。学校での取組をお伝えするよう進めていきます。

## 12 その他

- ・ それぞれのアンケート項目について、教員が見本となっていない等の意見をいただいています。不十分なところもあるかと思えます。真摯に受け止めて、本校がより良い学校生活を送れる場となるよう取り組んで参ります。

※ いただいたご意見は全て、教職員で共有しています。

※ 十分な回答ができていないものもありますが、検討し、改善できるものは順次改善して参ります。