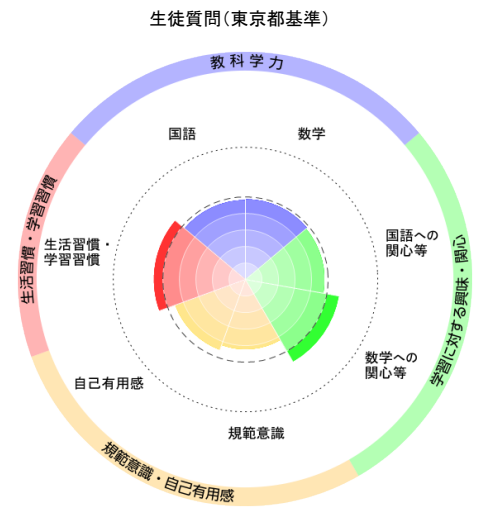
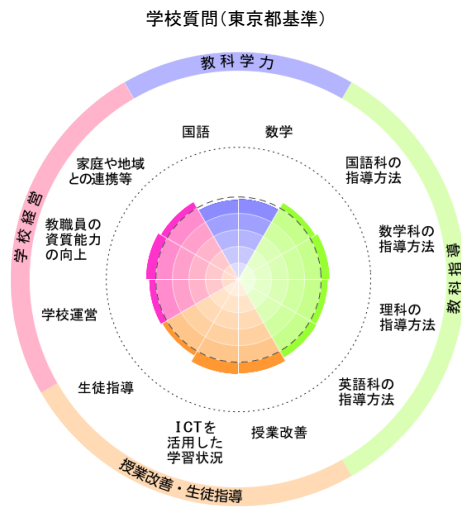
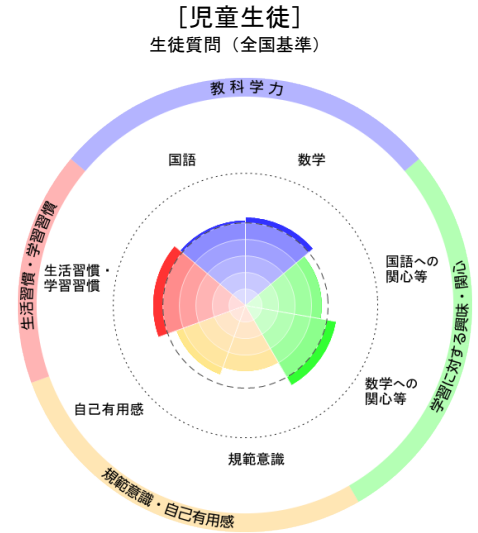
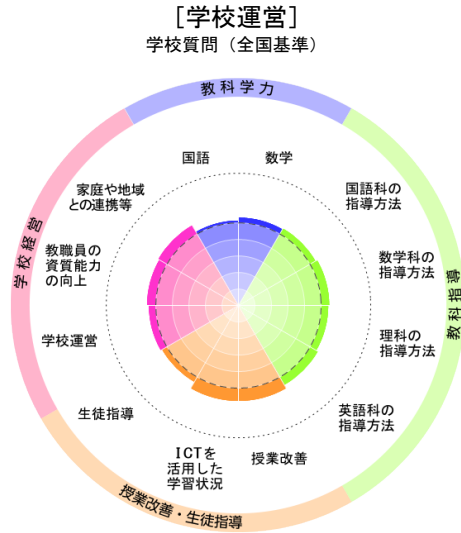


全国学力・学習状況調査結果チャート

練馬区立南が丘中学校

・以下の集計値／グラフは、貴校の調査の結果を集計した値である。  
 ※ただし、教科学力領域については、4月18日に調査を実施した生徒の結果を集計した値である。  
 尚、4月18日に実施していない学校については、4月19日以降4月30日までに実施した生徒の結果を集計した値とする。  
 ※チャートの詳細については、別添「調査結果に関する補足説明 全国学力・学習状況調査結果チャートについて」を参照のこと。

生徒数
74



＜令和6年度調査の領域名と学校質問の質問番号の対応一覧表＞

領域番号	領域名	中学校学校質問 対応領域・項目番号
I	教科学力	国語
		数学
II	教科指導	国語科の指導方法 (41)～(44)
		数学科の指導方法 (45)～(48)
		理科の指導方法 (49)～(51)
		英語科の指導方法 (52)～(56)
III	授業改善・生徒指導	授業改善 (25)～(35)
		ICTを活用した学習状況 (57)～(65)
		生徒指導 (7) (8)
IV	学校経営	学校運営 (12)～(14) (79)
		教職員の資質能力の向上 (16)～(18)
		家庭や地域との連携等 (73) (74)

※領域番号1～2については、各教科の全国平均正答率を基準として比較したものである。  
 ※領域番号3～12については、「中学校学校質問対応領域・項目番号」に表示した質問における「選択肢別の得点換算」の全国平均値を基準として比較したものである。

＜令和6年度調査の領域名と生徒質問の質問番号の対応一覧表＞

領域番号	領域名	中学校生徒質問 対応領域・項目番号
I	教科学力	国語
		数学
II	学習に対する興味・関心	国語への関心等 (42)～(45)
		数学への関心等 (50)～(53)
III	規範意識・自己有用感	規範意識 (12) (13) (15)
		自己有用感 (9)～(11)
IV	生活習慣・学習習慣	生活習慣・学習習慣 (1)～(3) (20)～(22)

※領域番号1～2については、各教科の全国平均正答率を基準として比較したものである。  
 ※領域番号3～7については、「中学校生徒質問対応領域・項目番号」に表示した質問における「選択肢別の得点換算」の全国平均値を基準として比較したものである。